

*COMUNE DI CHIESANUOVA*

*Città Metropolitana di Torino*



**RELAZIONE DI FINE MANDATO**

**ANNI 2024/2026 forma semplificata**

(Articolo 4 del decreto legislativo 6 settembre 2011, n. 149)

## Premessa

La presente relazione viene redatta da province e comuni ai sensi dell'articolo 4 del decreto legislativo 6 settembre 2011, n. 149, recante: "Meccanismi sanzionatori e premiali relativi a regioni, province e comuni, a norma degli articoli 2,178, e 26 della legge 5 maggio 2009, n. 42" per descrivere le principali attività normative e amministrative svolte durante il mandato, con specifico riferimento a:

- a) Sistema e esiti nei controlli interni;
- b) Eventuali rilievi della Corte dei conti;
- c) Azioni intraprese per il rispetto dei saldi di finanza pubblica programmati e stato del percorso di convergenza verso i fabbisogni standard;
- d) Situazione finanziaria e patrimoniale, anche evidenziando le carenze riscontrate nella gestione degli enti controllati dal comune o dalla provincia ai sensi dei numeri 1 e 2 del comma primo dell'articolo 2359 del codice civile, ed indicando azioni intraprese per porre rimedio;
- e) Azioni intraprese per contenere la spesa e stato del percorso di convergenza ai fabbisogni standard, affiancato da indicatori quantitativi e qualitativi relativi agli output dei servizi resi, anche utilizzando come parametro di riferimento realtà rappresentative dell'offerta di prestazioni con il miglior rapporto qualità - costi;
- f) Quantificazione della misura dell'indebitamento provinciale o comunale.

Tale relazione è sottoscritta dal Presidente della provincia e dal Sindaco non oltre il novantesimo giorno antecedente la data di scadenza del mandato e, non oltre dieci giorni dopo la sottoscrizione della stessa, deve risultare certificata dall'organo di revisione dell'ente locale e trasmessa al tavolo tecnico interistituzionale istituito presso la conferenza permanente per il coordinamento della finanza pubblica.

In caso di scioglimento anticipato del Consiglio comunale o provinciale, la sottoscrizione della relazione e la certificazione da parte degli organi di controllo interno avvengono entro quindici giorni dal provvedimento di indizione delle elezioni.

L' esposizione di molti dei dati viene riportata secondo uno schema già adottato per altri adempimenti di legge in materia per operare un raccordo tecnico e sistematico fra i vari dati ed anche nella finalità di non aggravare il carico di adempimenti degli enti.

La maggior parte delle tabelle, di seguito riportate, sono desunte dagli schemi dei certificati al bilancio ex mt. 161 del TOUEL e dai questionari inviati dall'organo di revisione economico finanziario alle Sezioni regionali di controllo della Corte dei Conti, ai sensi dell'articolo 1, comma 166 e seguenti della legge n. 266 del 2005. Pertanto, i dati qui riportati trovano corrispondenza nei citati documenti, oltre che nella contabilità dell'ente.


Le informazioni di seguito riportate sono previste per le province e per tutti i comuni.

## PARTE I-DATI GENERALI

### 1.1 Popolazione residente al 31-12-2025: 232 Popolazione al 31-12 ed annualità del mandato

Nell'ambito delle attività istituzionali e gestionali avvenute nel corso del mandato è opportuno fare riferimento ad un dato che, seppure molto generico, è significativo e cioè il numero di soggetti amministrati e la loro evoluzione nel tempo .

	2021	2022	2023	2024	2025
Abitanti al 31.12	233	231	233	232	232



### 1.2 Organi politici

Il quadro che segue evidenzia la composizione nel corso del mandato degli organi politici Giunta Comunale e Consiglio Comunale e la loro eventuale diversa struttura nel tempo. E' utile ricordare come le competenze degli organi dell'ente siano definite per la Giunta Comunale dall' art. 48 del TUEL, per il Consiglio Comunale dall' art. 42 del TUEL, per il Sindaco dall' art. 50 del TUEL.

<i>Componente</i>	<i>Ruolo</i>	<i>Inizio</i>	<i>Fine</i>	<i>Note</i>
TRUCANO Pieranni	Sindaco	28/06/2024	23/07/2025	Deceduto in data 23 luglio 2025
GIOLITTO Andrea	Assessore	28/06/2024	24/05/2026	Assessore e consigliere comunale
GIROTTO Luciano	Vice Sindaco	28/06/2024	24/05/2026	Sindaco dal 24 luglio 2025
CUCCIATTI Jenny	Consigliere	28/06/2024	24/05/2026	Consigliere Comunale
CHIARAMELLO Luca	Consigliere	28/06/2024	24/05/2026	Consigliere Comunale
DROCCO Giovanni	Consigliere	28/06/2024	24/05/2026	Deceduto in data 6/12/2024
LEONE Massimiliano	Consigliere	28/06/2024	24/05/2026	Consigliere Comunale
GALLO GIACOLETTO Nadia	Consigliere	28/06/2024	24/05/2026	Consigliere Comunale
REALE Aniello	Consigliere	28/06/2024	24/05/2026	Consigliere Comunale
QUERIO Livio	Consigliere	28/06/2024	24/05/2026	Consigliere Comunale

### 1.3 ORGANIGRAMMA:

Segretario: Dott.ssa Nicoletta BLENCIO

Numero posizioni organizzative: 1

Numero totale personale dipendente 1 a tempo indeterminato (Silvia Evelyn ROVETTO)

**Condizione giuridica dell'ente:** l'ente NON è stato commissariato nel periodo del mandato. Si è dovuto provvedere a nuove elezioni in quanto il Sindaco Trucano Pieranni è deceduto in data 23/07/2025 e pertanto ai sensi della normativa vigente, è subentrato il Vice Sindaco sig. Girotto Luciano.

**1.4 Condizione finanziaria dell'ente:** l'ente NON ha dichiarato il dissesto finanziario, nel periodo del mandato, ai sensi dell'art. 244 del TUOEL, o il predissesto finanziario ai sensi dell'art. 243- ter, 243 - quinquies del TUOEL e/o del contributo di cui all'art 3 bis del D.L. n 174/2012, convertito nella

legge

11. 213/2012.

**1.5 Situazione di contesto interno/ esterno:** l'Ente, essendo di piccole dimensioni, ha risentito in modo particolare della carenza di risorse finanziarie, quali trasferimenti statali, regionali e Provinciali sempre più esigui e della rigidità delle norme imposte a vari livelli della normativa per il contenimento della spesa pubblica e dai suoi vincoli sempre più restrittivi e vessatori nelle assunzioni di personale. Le principale difficoltà che viene rilevata, comune a tutti gli Enti di piccole dimensioni, consiste nella carenza di risorse finanziarie e di personale per ottenere gli obiettivi che l'amministrazione si prefigge, comunque nonostante ciò l'organizzazione dell'ente anche grazie alla buona volontà del Sindaco, degli Amministratori dei Dipendenti e del Segretario Comunale con la collaborazione delle associazioni presenti sul territorio cercando di garantire la tempestività e la soddisfazione dei compiti istituzionali.

L'Ente è articolato in tre aree:

1. Amministrativa, economica, finanziaria e Vigilanza;
2. Tecnico Manutentiva;
3. Personale.

**2 Parametri obiettivi per l'accertamento della condizione di ente strutturale deficitario ai sensi dell'art. 242 del TUOEL): NON RISULTANO POSITIVI** i parametri obiettivi di deficitarietà ne all'inizio ne alla fine del mandato.

<b>DELIBERA DI CONSIGLIO COMUNALE N.</b>	<b>Data</b>	<b>Oggetto</b>
20	19/07/2019	Regolamento per la disciplina della videosorveglianza-Approvazione.
14	10/07/2020	Regolamento per l'applicazione della nuova IMU -Approvazione.
22	30/10/2020	Regolamento per l'istituzione e l'applicazione della TARI -Approvazione.
4	30/04/2021	Regolamento per la disciplina del canone patrimoniale di occupazione del suolo pubblico e di esposizione pubblicitaria e del canone mercatale.
5	14/04/2023	Aggiornamento del Regolamento per l'applicazione del Tributo sui Rifiuti (TARI) ANNO 2023 - APPROVAZIONE.
23	12/12/2025	Regolamento Generale delle Entrate Comunali. Approvazione
24	12/12/2025	Approvazione del regolamento Comunale per l'applicazione dello Statuto dei diritti del Contribuente.



1.1.2. ADDIZIONALE IRPEF: aliquota massima applicata, fascia di esenzione ed eventuale differenziazione:

Aliquote addizionale Irpef	2019	2020	2021	2022 *	2023*	2024*
Aliquota massima	0,60	0,60	0,60	0,60	0,60	0,60
Fascia esenzione	NESSUNA	NESSUNA	NESSUNA	NESSUNA	NESSUNA	NESSUNA
Differenziazione aliquote	SI	SI	SI	SI	SI	SI

**\* ALIQUOTE SCAGLIONI DI REDDITO**

0,2 % per lo scaglione di reddito fino a €. 15.000,00 di imponibile

0,3 % Oltre 15.000 euro e fino a 28.000 euro

0,4% Oltre 28.000 euro e fino a 50.000 euro

0,6% oltre 50.000

## 2. Attività amministrativa.

### 3.1. Sistema ed esiti dei controlli interni: sono previsti dal Regolamento approvato in data 28/01/2013 con deliberazione del Consiglio Comunale n.2

ai sensi dell'art. 147 e segg. Tuel-D.L. 174/2012.

3.1.1. Controllo di gestione: sono indicati i principali obiettivi inseriti nel programma di mandato di II livello della loro realizzazione alla fine del periodo amministrativo, con riferimento ai seguenti servizi/ settori.

- Personale: razionalizzazione della dotazione organica e degli uffici;
- PANDEMIA: E' superfluo ricordare come una parte del mandato, a partire da febbraio-marzo 2020, sia stata pesantemente segnata dagli effetti dell'emergenza sanitaria, sociale ed economica conseguente all'epidemia di COVID-19. Nelle annualità dell'emergenza il Comune di Chiesanuova ha beneficiato di vari livelli di contribuzione da parte dello Stato e della Regione per le annualità 2020/2021/2022.

La pandemia da Covid-19 ha colpito l'economia italiana più di altri Paesi europei. Nel 2020, il prodotto interno lordo si è ridotto dell'8,9%, a fronte di un calo nell'Unione Europea del 6,2%. L'Italia è stata colpita prima e più duramente dalla crisi sanitaria. La crisi si è abbattuta su un Paese già fragile dal punto di vista economico, sociale ed ambientale. Tra il 1999 e il 2019, il Pil in Italia è cresciuto in totale del 7,9%, mentre nello stesso periodo in Germania, Francia e Spagna, l'aumento è stato rispettivamente del 30,2%, del 32,4% e del 43,6 %.

L'Unione Europea ha risposto alla crisi pandemica con il Next Generation EU (NGEU) che è un programma di portata e ambizione inedite, che prevede investimenti e riforme per accelerare la transizione ecologica e digitale; migliorare la formazione delle lavoratrici e dei lavoratori; e conseguire una maggiore equità di genere, territoriale e generazionale. Per l'Italia il NGEU rappresenta un'opportunità imperdibile di sviluppo, investimenti e riforme. L'Italia deve modernizzare la sua pubblica amministrazione, rafforzare il suo sistema produttivo e intensificare gli sforzi nel contrasto alla povertà, all'esclusione sociale e alle disuguaglianze. Il NGEU può essere l'occasione per riprendere un percorso di crescita economica sostenibile e duraturo rimuovendo gli ostacoli che hanno bloccato la crescita italiana negli ultimi decenni. L'Italia è la prima beneficiaria, in valore assoluto: il Piano per la Ripresa e Resilienza garantisce risorse per 191,5 miliardi di euro, da impiegare nel periodo 2021-2026, delle quali 68,9 miliardi sono sovvenzioni a fondo perduto. A questo si aggiunge il Fondo Complementare di 30,6 miliardi. Il totale degli investimenti previsti è dunque di 222,1 miliardi.

La struttura del PNRR risulta articolata in 6 Missioni e 16 Componenti: Digitalizzazione, Innovazione, Competitività, Cultura, Rivoluzione verde, e transizione ecologica Infrastrutture per una mobilità sostenibile Istruzione e ricerca Inclusion e coesione Salute.

Le missioni in sintesi rispetto alle quali anche gli Enti Locali sono stati chiamati a fare la loro parte sono le seguenti:

1. "Digitalizzazione, Innovazione, Competitività, Cultura": 49,2 miliardi - di cui 40,7 miliardi dal PNRR e 8,5 miliardi da FC. Obiettivi: promuovere la trasformazione digitale del Paese, sostenere l'innovazione del sistema produttivo, e investire in due settori chiave per l'Italia, turismo e cultura.
2. "Rivoluzione Verde e Transizione Ecologica": 68,6 miliardi - di cui 59,3 miliardi dal PNRR e 9,3 miliardi da FC. Obiettivi: migliorare la sostenibilità e la resilienza del sistema economico e assicurare una transizione ambientale equa e inclusiva.
3. "Infrastrutture per una Mobilità Sostenibile": 31,4 miliardi - di cui 25,1 miliardi dal PNRR e 6,3 miliardi da FC. Obiettivi: sviluppo razionale di un'infrastruttura di trasporto moderna, sostenibile e estesa a tutte le aree del Paese e la resilienza del sistema economico e assicurare una transizione ambientale equa e inclusiva.
4. "Istruzione e Ricerca": 31,9 miliardi di euro - di cui 30,9 miliardi dal PNRR e 1 miliardo da FC. Obiettivi: rafforzare il sistema educativo, le competenze digitali e tecnico-scientifiche, la ricerca e il trasferimento tecnologico, la sostenibilità e la resilienza del sistema economico e assicurare una transizione ambientale equa e inclusiva.
5. "Inclusione e Coesione": 22,4 miliardi - di cui 19,8 miliardi dal PNRR e 2,6 miliardi da FC. Obiettivi: facilitare la partecipazione al mercato del lavoro, anche attraverso la formazione, rafforzare le politiche attive del lavoro e favorire l'inclusione sociale.
6. "Salute": 18,5 miliardi, di cui 15,6 miliardi dal PNRR e 2,9 miliardi da FC. Obiettivi: rafforzare la prevenzione e i servizi sanitari sul territorio, modernizzare e digitalizzare il sistema sanitario e garantire equità di accesso alle cure.

E' utile ricordare che nel dettaglio il PNRR ed il fondo prevedono la partecipazione attiva delle Regioni e degli Enti locali sulle seguenti linee di intervento:

- Digitalizzazione della pubblica amministrazione e rafforzamento delle competenze digitali (incluso il rafforzamento delle infrastrutture digitali, la facilitazione alla migrazione al cloud, l'offerta di servizi ai cittadini in modalità digitale, la riforma dei processi di acquisto di servizi ICT)
- Valorizzazione di siti storici e culturali, migliorando la capacità attrattiva, la sicurezza e l'accessibilità dei luoghi (sia dei 'grandi attrattori' sia dei siti minori)
- Investimenti e riforme per l'economia circolare e la gestione dei rifiuti.
- Investimenti per l'efficientamento energetico degli edifici pubblici con particolare riferimento alle scuole.
- Investimenti per affrontare e ridurre i rischi del dissesto idrogeologico.
- Investimenti nelle infrastrutture idriche (ad es. con un obiettivo di riduzione delle perdite nelle reti per l'acqua potabile del -15% su 15k di reti idriche),
- Risorse per il rinnovo degli autobus per il trasporto pubblico locale (con bus a basse emissioni) e per il rinnovo di parte della flotta di treni per trasporto regionale con mezzi a propulsione alternativa. Modernizzazione e potenziamento delle linee ferroviarie regionali.
- Asili nido, scuole materne e servizi di educazione e cura per la prima infanzia (con la creazione di 152.000 posti per i bambini 0-3 anni e 76.000 per la fascia 3-6 anni)
- Scuola 4.0: scuole moderne, cablate e orientate all'innovazione grazie anche ad aule didattiche di nuova concezione (ad es. con la trasformazione di circa 100.000 classi tradizionali in connected learning environments e con il cablaggio interno di circa 40.000 edifici scolastici e relativi dispositivi)
- Risanamento strutturale degli edifici scolastici (ad es. con l'obiettivo di ristrutturare una superficie complessiva di 2.400.000,00 mq. degli edifici)
- Politiche attive del lavoro e sviluppo di centri per l'impiego.
- Rafforzamento dei servizi sociali e interventi per le vulnerabilità (ad es. con interventi dei Comuni per favorire una vita autonoma delle persone con disabilità rinnovando gli spazi domestici, fornendo dispositivi ICT e sviluppando competenze digitali).
- Rigenerazione urbana per i comuni sopra i 5 mila abitanti e piani urbani integrati per le periferie delle città metropolitane (possibile coprogettazione con il terzo settore). Investimenti infrastrutturali per le Zone Economiche Speciali. Strategia nazionale per le aree interne.
- Assistenza di prossimità diffusa sul territorio e cure primarie e intermedie , Casa come primo luogo di cura (ad es. potenziamento dell'assistenza domiciliare per raggiungere il 10% della popolazione +65 anni), telemedicina (ad es. televisita, teleconsulto, telemonitoraggio) e assistenza remota (ad es. con l'attivazione di 602 Centrali Operative Territoriali) Aggiornamento del parco tecnologico e delle attrezzature per diagnosi e cura (ad es. con l'acquisto di 3.133 nuove grandi attrezzature) e delle infrastrutture(ad es. con interventi di adeguamento antisismico nelle strutture ospedaliere).
- Riforme strutturali: La riforma della pubblica amministrazione migliora la capacità amministrativa a livello centrale e locale; rafforza i processi di selezione, formazione e promozione dei dipendenti pubblici; incentiva la semplificazione e la digitalizzazione delle procedure amministrative. Si basa su una forte espansione dei servizi digitali. L'obiettivo è una marcata sburocratizzazione per ridurre i costi e i tempi che attualmente gravano su imprese e cittadini. Sulla base di queste premesse, la riforma si muove su quattro assi principali:

- Accesso: (concorsi e assunzioni) per snellire e rendere più efficaci e mirate le procedure di selezione e favorire il ricambio generazionale.
- Buona amministrazione (semplificazioni) per semplificare norme e procedure (Codice dei Contratti e degli Appalti).
- Competenze (carrriere e formazione) per allineare conoscenza e capacità organizzativa alle nuove esigenze di una PA moderna.
- Digitalizzazione quale strumento trasversale.
- I progetti finanziati con risorse del PNRR (DIGITALIZZAZIONE) o ammessi ed in attesa di finanziamento del Comune di Chiesanuova sono di seguito riepilogati:

<b>NOME PROGETTO</b>	<b>STATO BANDO PNRR</b>	<b>CUP</b>	<b>TOTALE BANDO PNRR</b>
IM 1.2 Cloud-Comune di CHIESANUOVA	Decreto finanziamento	D61C22000560006	€ 47.427,00
IM 1.4.1 Sito e Servizi Digitali-Comune di CHIESANUOVA	Decreto finanziamento	D61F22000630006	€ 79.922,00
IM 1.4.3 App IO -Comune di CHIESANUOVA	Decreto finanziamento	D61F22002170006	€ 7.776,00
IM 1.4.3 Pago PA-Comune di CHIESANUOVA	Decreto finanziamento	D61F22000740006	€ 13.354,00
IM. 1.4.4 Spid e Cie-Comune di CHIESANUOVA	Decreto finanziamento	D68G22000000006	€ 14.000,00
IM 1.3.1 PDND -Comune di CHIESANUOVA	Decreto finanziamento	D51F22008660006	€ 10.172,00

- Lavori pubblici: quantità investimenti programmati e impegnati a fine del periodo (elenco delle principali opere);

#### **Anno 2019**

Con il DL CRESCITA n.34/2019, art. 30, comma 14-bis sono stati effettuati "Interventi di manutenzione straordinaria con efficientamento energetico del palazzo comunale e del fabbricato di proprietà comunale denominato Centro di Accoglienza Turistica (C.A.T.). Impianto di riscaldamento. Lavori sono stati eseguiti dalla ditta Calor Service snc di Cuorgnè.

#### **Anno 2020**

Con il DL Crescita n.34/2019, art. 30, comma 14-bis sono stati effettuati "Interventi di manutenzione straordinaria con efficientamento energetico del palazzo comunale e del fabbricato di proprietà comunale denominato Centro di Accoglienza Turistica (C.A.T.) effettuati dalla Ditta Lacchia Remo di Cuorgnè.

Con i fondi di messa in sicurezza e abbattimento barriere architettoniche in via Cresto – Loc. concentrico e stata costruita una rampa per disabili, lavoro eseguito dalla ditta Costanzo Giovanni di Pont Canavese.

Sono stati eseguiti lavori di manutenzione straordinaria viabilità comunale con interventi di regimazione acque e ripristino opere di sostegno in Loc. Strole con l'utilizzo della L.R. 18/84 eseguito dalla ditta S.C. Edil di Pagliero Sara s.a.s. di Castellamonte.

E' stato effettuato "Intervento di efficientamento energetico Palazzo Comunale" eseguito dalla Ditta Arte E' Deco di Doldo Antonio Di Castellamonte.

Con lavori di abbattimento barriere architettoniche presso edificio comunale adibito a Centro Incontro tra le Culture (C.I.C.) eseguiti dalla ditta Sacchetto Costruzioni s.n.c. con sede in S. Giorgio C.se per la realizzazione della piattaforma per l'ascensore piazzato poi dalla ditta Euro Elevator di Soddu Emilio & c. sas con sede in Ivrea.

Con il "Progetto di valorizzazione dell'itinerario escursionistico Belice PSR 2014-2020 - GAL Valli del Canavese - PSR 2014-2020 - Bando infrastrutture turistico escursionistiche ed informazione" - ambito tematico 1 - operazione 7.5.2. si è provveduto a valorizzare l'itinerario escursionistico fino al Belice, affidamento alla ditta Cevig srl di Rivara

## **Anno 2021**

Abbattimento barriere architettoniche edificio comunale C.A.T., affidamento alla ditta Camerio Massimo con sede in Cuornè

Si sono effettuati inoltre "Interventi di sistemazione del tratto del corso d'acqua per ridurre la pericolosità geomorfologica della Borgata di Strole - Rio Moie" affidamento alla ditta Società Cooperativa Agricola Valli Unite del Canavese con sede in Castellamonte.

Per ottimizzare l'efficiamento energetico degli uffici comunali si è provveduto alla sostituzione dei serramenti del palazzo comunale, lavoro eseguito dalla ditta Co.Fer di Castellamonte.

Si è provveduto alla riqualificazione della Piazza Vittorio Emanuele mediante la sua cubettatura - affidamento alla ditta Savoia Carlevato Maurilio di Castellamonte.

Con "L'intervento di sistemazione dissesto idrogeologico e messa in sicurezza muro di contenimento Loc. Strole", si è provveduto a sistemare problemi dovuti alla fragilità geologica, lavori eseguiti dalla ditta S.C Edili di Pagliero Sara s.a.s. di Castellamonte.

## **Anno 2022**

Per implementare il lavoro eseguito nell'area camper del Belice si è provveduto alla riqualificazione dell'area verde pubblico della stessa, affidando i lavori alla ditta Soc. Coop. Agr. Valli Unite del Canavese di Castellamonte.

Si è provveduto inoltre all'adeguamento igienico sanitario e abbattimento barriere architettoniche edificio comunale C.A.T., affidamento dei lavori alla ditta Borrolin Walter di Valperga.

Sono stati effettuati lavori di manutenzione straordinaria aree esterne edificio comunale C.A.T. - eseguiti dalla ditta Camerio Massimo di Cuornè.

Fondo concorsi progettazione e idee per la coesione territoriale (articolo 6-quater del decreto legge 20 giugno 2017, n. 91, convertito con modificazioni dalla l. 3 agosto 2017, n. 123, affidamento progettazione fattibilità tecnica ed economica e definitivo - esecutivo all' arch. Sara Castagna con Studio in via Cresto n. 21, Chiesanuova.

## Anno 2023

Costruzione nuova strada residenziale comunale per la borgata Strole e abbattimento barriere architettoniche percorsi interni area cimiteriale, affidamento alla ditta Savoia Carlevato Maurilio di Castellamonte. - Fornitura arredo urbano, acquistato dalla ditta Plasticasa s.r.l. di Rivarolo C.se.

PNRR missione 5 - componente 3 - investimenti I. I. I servizi infrastrutture di comunità - Realizzazione ostello, aggiudicazione lavori affidamento alla ditta Edil Constructa di Lo Iacono Antonio.

**Gestione del territorio:** numero complessivo delle concessioni edilizie dall' inizio alla fine del mandato:

	2020	2021	2022	2023	2024
SCIA	6	7	8	7	4
CILA	0	0	0	0	0

- **Istruzione pubblica:** il servizio scolastico con relativo servizio mensa e trasporto scolastico è gestito dalla Scuola di Valle con sede nel vicino Comune di Collettero Castelnuovo;
- **Ciclo dei rifiuti:** si è cercato di sensibilizzare la popolazione nel proseguire ed ampliare la raccolta differenziata dall' inizio del mandato ad oggi;
- **Sociale:**  
Il Comune di Chiesanuova è socio del Consorzio Intercomunale dei Servizi Sociali denominata C.I.S.S. 38 che ha sede in Cuoragnè e si occupa delle problematiche insistenti sul territorio;  
Prosecuzione per tutte e cinque le annualità del Progetto volto a richiedenti Asilo e Rifugiati finanziato dal Ministero dell'Interno, in qualità di Ente Gestore ed Attuatore di un Progetto SAI PROG.589 PR.4 che ha avuto diversi riconoscimenti anche a livello nazionale per l'ottenimento di elevati numeri a livello di integrazione sul territorio.
- **Turismo:** Vengono promosse attività dall'associazione "I Ginestrin " iniziative programmate e realizzate per lo sviluppo del turismo. Sul territorio comunale c'è anche una pista di decollo di parapendio che nell'anno 2022 è stata sede dei campionati europei di parapendio.

3.1.2. Valutazione delle performance: i criteri e le modalità con cui viene effettuata la valutazione permanente dei funzionari, tali criteri di valutazione sono stati formalizzati con regolamento dell'ente ai sensi del D.lgs n. 150/2009.

3.1.3. Controllo sulle società partecipate/controllate ai sensi dell'art. 147 - quater del TUOEL: non sono state adottate modalità su controllo delle società partecipate.

## PARTE TERZA

### Situazione economico-finanziaria dell'ente

#### Sintesi dei dati finanziari a consuntivo del bilancio dell'Ente


Il rendiconto di gestione può essere definito come il documento amministrativo-contabile con il quale l'Ente locale dà conto di quanto realizzato nel corso dell'esercizio finanziario rispetto a quanto programmato ed evidenziare quali e quante risorse sono state acquisite e spese, quali esigenze sono state soddisfatte e gli obiettivi raggiunti.

La rendicontazione dunque è finalizzata alla dimostrazione dei risultati della gestione e risulta di fondamentale importanza per misurare la responsabilità degli amministratori in quanto attraverso i suoi documenti si evidenziano i risultati raggiunti ed in particolare la soddisfazione dei cittadini/utenti (customer satisfaction).

Di seguito si rappresenta il quadro finanziario pluriennale di riferimento con i dati dei rendiconti di gestione fatta salva l'ultima annualità 2024, di fatto esposta con dati di pre-consuntivo.


	<b>2021</b>	<b>2022</b>	<b>2023</b>	<b>2024</b>	<b>2025</b>
Disavanzo di amministrazione	0,00	0,00	0,00	0,00	0,00
<b>IMPEGNI</b>	<b>936.353,37</b>	<b>882.715,64</b>	<b>1.109.273,31</b>	<b>963.269,76</b>	<b>962.240,54</b>
T1: Spese correnti	584.679,79	600.639,72	636.575,86	631.970,22	650.325,12
T2: Spese in c/capitale	215.773,20	150.053,24	190.967,70	190.547,27	150.042,93
T3: Incremento attività finanziarie	0,00	0,00	0,00	0,00	0,00
T4: Rimborso prestiti	21.597,41	20.760,35	25.639,94	19.753,34	6.943,13
T5: Chiusura anticipazione di tesoreria	0,00	0,00	124.104,66	0,00	0,00
T7: Spese c/terzi	114.302,97	111.262,33	131.985,15	120.998,93	154.929,36
<b>TOTALE GENERALE SPESE</b>	<b>936.353,37</b>	<b>882.715,64</b>	<b>1.109.273,31</b>	<b>963.269,76</b>	<b>962.240,54</b>

[Digitare qui]



	2021	2022	2023	2024	2025
FPV per spese correnti	0,00	0,00	0,00	29.097,00	14.792,00
FPV per spese in conto capitale	0,00	0,00	47.681,30	0,00	8.028,21
FPV x Incremento di attività finanziarie	0,00	0,00	0,00	0,00	0,00
Avanzo di Amministrazione	28.224,88	29.881,32	37.816,50	20.208,00	91.656,37
Fondo di Cassa al 1° Gennaio	50.494,82	110.668,67	102.202,50	100.822,13	50.548,48
<b>ACCERTAMENTI</b>	<b>978.769,81</b>	<b>951.154,59</b>	<b>1.128.068,29</b>	<b>996.171,67</b>	<b>1.021.970,73</b>
T1: Entrate correnti	145.927,29	146.833,03	147.639,20	162.250,74	169.182,26
T2: Trasferimenti correnti	71.163,49	30.721,63	133.037,89	29.949,20	12.878,12
T3: Entrate extratributarie	447.480,25	475.603,03	447.777,11	468.746,43	499.052,99
T4: Entrate in conto capitale	199.895,81	186.734,57	143.524,28	214.226,37	185.928,00
T5: Entrate da riduzione di attività finanziarie	0,00	0,00	0,00	0,00	0,00
T6: Accensione prestiti	0,00	0,00	0,00	0,00	0,00

T7: Anticipazioni da istituti	0,00	0,00	124.104,66	0,00	0,00
T9: Ente per conto terzi	114.302,97	111.262,33	131.985,15	120.998,93	154.929,36
<b>TOTALE GENERALE ENTRATE</b>	<b>1.006.994,69</b>	<b>981.035,91</b>	<b>1.213.566,09</b>	<b>1.045.476,67</b>	<b>1.136.447,31</b>



Tra i **dati finanziari dell'esercizio 2020 ( e 2021 )** il maggior impatto dell'**emergenza epidemiologica da COVID-19** si è avuto sulle entrate da trasferimenti correnti (accresciute dai cospicui fondi stanziati per fronteggiare i problemi sanitari e socioeconomici e coprire perdite e rinvii di introiti fiscali), sull'anticipazione di tesoreria (che si è dovuta utilizzare ampiamente, mentre negli anni precedenti vi si era fatto ricorso in misura sempre minore, per il costante miglioramento della situazione di cassa) e sulle spese per rimborso di prestiti, essendo stata sospesa/rinviata ad anni futuri la restituzione di molte quote capitale di mutui..

**Equilibri di bilancio**

**Quadri generali riassuntivi**

*Benché non diano luogo ad accertamenti o impegni, nel quadro riassuntivo della gestione di competenza si conteggiano, nelle entrate e spese complessive, l'avanzo e i fondi pluriennali vincolati (FPV)*

	2021	2022	2023	2024	2025
Utilizzo avanzo di amministrazione	28.224,88	29.881,32	37.816,50	20.208,00	91.656,37

[Digitare qui]

FPV per spese correnti	0,00	0,00	0,00	0,00	29.097,00	14.792,00
FPV per spese c/capitale	0,00	0,00	47.681,30	0,00	0,00	8.028,21
FPV per incremento di attività finanziarie	0,00	0,00	0,00	0,00	0,00	0,00
T1: Entrate tributarie	145.927,29	146.833,03	147.639,20	162.250,74	169.182,26	169.182,26
T2: Trasferimenti correnti	71.163,49	30.721,63	133.037,89	29.949,20	12.878,12	12.878,12
T3: Entrate extratributarie	447.480,25	475.603,03	447.777,11	468.746,43	499.052,99	499.052,99
T4: Entrate in c/capitale	199.895,81	186.734,57	143.524,28	214.226,37	185.928,00	185.928,00
T5: Riduz. attiv. finanziarie	0,00	0,00	0,00	0,00	0,00	0,00
<b>Entrate finali (Tit. 1+2+3+4+5)</b>	<b>864.466,84</b>	<b>839.892,26</b>	<b>871.978,48</b>	<b>875.172,74</b>	<b>867.041,37</b>	<b>867.041,37</b>
T6: Accensione prestiti	0,00	0,00	0,00	0,00	0,00	0,00
T7: Anticipazioni tesoriere	0,00	0,00	124.104,66	0,00	0,00	0,00
T9: Entrate c/terzi	114.302,97	111.262,33	131.985,15	120.998,93	154.929,36	154.929,36
<b>Totale entrate dell'esercizio</b>	<b>978.769,81</b>	<b>951.154,59</b>	<b>1.128.068,29</b>	<b>996.171,67</b>	<b>1.021.970,73</b>	<b>1.021.970,73</b>
<b>Entrate complessive</b>	<b>1.006.994,69</b>	<b>981.035,91</b>	<b>1.213.566,09</b>	<b>1.045.476,67</b>	<b>1.136.447,31</b>	<b>1.136.447,31</b>
Disavanzo di amm.ne [I]	0,00	0,00	0,00	0,00	0,00	0,00
T1: Spese correnti	584.679,79	600.639,72	636.575,86	631.970,22	650.325,12	650.325,12
FPV di parte corrente	0,00	0,00	29.097,00	14.792,00	0,00	0,00
T2: Spese in c/capitale	215.773,20	150.053,24	190.967,70	190.547,27	150.042,93	150.042,93
FPV c/capitale	0,00	47.681,30	0,00	8.028,21	9.542,00	9.542,00
T3: Increm. attiv. finanziarie	0,00	0,00	0,00	0,00	0,00	0,00
FPV incr. Att. Fin.	0,00	0,00	0,00	0,00	0,00	0,00
<b>Spese finali (Tit. 1+2+3)</b>	<b>800.452,99</b>	<b>798.374,26</b>	<b>856.640,56</b>	<b>845.337,70</b>	<b>809.910,05</b>	<b>809.910,05</b>
T4: Rimborso prestiti	21.597,41	20.760,35	25.639,94	19.753,34	6.943,13	6.943,13
T5: Chiusura antic. tesoriere	0,00	0,00	124.104,66	0,00	0,00	0,00
T7: Spese c/terzi	114.302,97	111.262,33	131.985,15	120.998,93	154.929,36	154.929,36
<b>Totale spese dell'esercizio</b>	<b>936.353,37</b>	<b>930.396,94</b>	<b>1.138.370,31</b>	<b>986.089,97</b>	<b>971.782,54</b>	<b>971.782,54</b>
<b>Spese complessive</b>	<b>936.353,37</b>	<b>930.396,94</b>	<b>1.138.370,31</b>	<b>986.089,97</b>	<b>971.782,54</b>	<b>971.782,54</b>

*Avanzo di competenza*

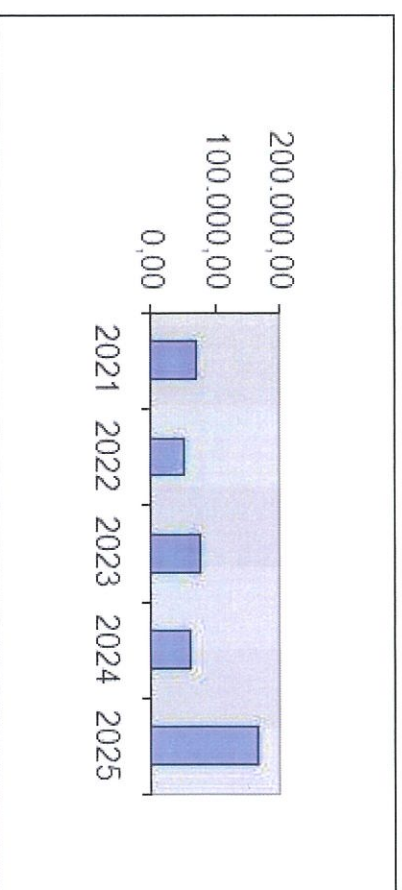
70.641,32

50.638,97

75.195,78

59.386,70

164.664,77



### Risultato di amministrazione e composizione dell'avanzo

Il risultato finale della gestione finanziaria, accertato con l'approvazione del rendiconto e determinato secondo le regole e i principi contabili della c.d. competenza finanziaria potenziata di cui al decreto legislativo n. 118/2011 e successive modifiche, esprime il saldo contabile di amministrazione rappresentato dal valore differenziale della somma algebrica delle componenti riapologative dei fatti gestionali manifestati in un determinato esercizio finanziario e costituisce l'avanzo o il disavanzo al 31 dicembre dell'ultimo esercizio chiuso, ivi compresi i risultati di gestione degli esercizi pregressi.

La materia è disciplinata dal TUEL, approvato con decreto legislativo 18 agosto 2000 n. 267, (da qui in avanti Tuel) che agli articoli 186, 187, 188 del Tuel 267/2000, integrati dal punto 9.2 del Principio contabile applicato concernente la contabilità finanziaria (nonché, a seguito del decreto ministeriale 1° agosto 2019, dal paragrafo 13.7 del Principio contabile applicato concernente la programmazione), prevedono che il risultato contabile di amministrazione è accertato con l'approvazione del rendiconto dell'ultimo esercizio chiuso (che recepisce gli esiti del riaccertamento ordinario dei residui) ed è pari a: + fondo di cassa al 31/12, dato dalla somma algebrica tra il fondo cassa al 1° gennaio più le riscossioni e detratti i pagamenti verificatisi nell'esercizio, + residui attivi - residui passivi, detratta la quota di risorse accertata nell'esercizio finanziario di competenza ma rinviata secondo il principio della competenza finanziaria potenziata ai futuri esercizi, finanziata dal Fondo Pluriennale Vincolato (FPV) di spesa (corrente e c/capitale).

A tal fine il risultato di amministrazione iscritto in entrata del primo esercizio può costituire la copertura del fondo pluriennale vincolato stanziato in spesa, corrispondente al fondo pluriennale iscritto in entrata degli esercizi successivi.

[Digitare qui]

Gli Enti locali il cui risultato di amministrazione complessivo, in presenza comunque di un avanzo disponibile negativo, risulta minore e, quindi, non capiente della somma delle risorse accantonate in Fondo Crediti di Dubbia Esigibilità (acronimo di FCDE) e Fondo Anticipazioni Liquidità (acronimo di FAL), sono detti enti in disavanzo elevato. Per questi Enti è consentito imputare a bilancio quote di avanzo vincolato, accantonato o destinato a copertura di nuove spese solo di un importo pari alla quota di disavanzo da ripianare.

Quando l'avanzo disponibile risulta negativo, ma il risultato di amministrazione complessivo rimane positivo e capiente rispetto alla somma delle risorse accantonate in FCDE e FAL, l'Ente locale è caratterizzato da una situazione di bilancio in disavanzo moderato, nella quale è consentito l'utilizzo e l'imputazione al bilancio di quote di avanzo vincolato, accantonato o destinato per coprire nuove spese, di un importo pari al risultato di amministrazione detratto degli accantonamenti FCDE e FAL e incrementato dalla quota di disavanzo da ripianare.

In entrambi i casi (disavanzo moderato o elevato), le quote di avanzo imputate al bilancio con finalità di copertura di spese devono trovare utilizzi conformi alle loro specifiche finalità, dovendosi in caso contrario ripristinare il vincolo o l'accantonamento.

Per gli Enti locali con risultato di amministrazione positivo e avanzo libero positivo, l'unica limitazione riguarda la non spendibilità dell'avanzo accantonato del FCDE e del FAL. Per altro, tale vincolo è già imposto dalla normativa contabile per gli enti territoriali, ed è quindi presente indipendentemente dalla condizione di avanzo o di disavanzo.

Segue il quadro pluriennale di composizione dell'Avanzo di amministrazione:

	2021	2022	2023	2024	2025
Fondo cassa al 1° gennaio	50.494,82	110.668,67	102.202,50	100.822,13	50.548,48
Riscossioni totali	985.994,64	851.799,71	1.091.155,18	911.134,50	1.097.088,03
<i>di cui in c/residui</i>	140.554,44	110.828,07	195.149,16	178.876,13	338.132,52
<i>in c/competenza</i>	845.440,20	740.971,64	896.006,02	732.258,37	758.955,51
Pagamenti totali	925.820,79	860.265,88	1.092.535,55	961.408,15	1.047.200,72
<i>di cui in c/residui</i>	216.964,47	200.758,95	244.636,69	198.219,51	212.644,50
<i>in c/competenza</i>	708.856,32	659.506,93	847.898,86	763.188,64	834.556,22
Saldo di cassa al 31 dicembre	110.668,67	102.202,50	100.822,13	50.548,48	100.435,79
pagamenti per azioni esecutive non regolarizzate al 31 dicembre 2023	0,00	0,00	0,00	0,00	0,00
<b>FONDO DI CASSA AL 31 DICEMBRE 2023</b>	<b>110.668,67</b>	<b>102.202,50</b>	<b>100.822,13</b>	<b>50.548,48</b>	<b>100.435,79</b>

[Digitare qui]

Residui attivi	262.641,25	357.364,59	394.187,43	478.386,54	400.400,87
<i>di cui da esercizi precedenti</i>	129.311,64	147.181,64	162.125,16	214.473,24	137.385,65
<i>di nuova formazione</i>	133.329,61	210.182,95	232.062,27	263.913,30	263.015,22
<i>di cui residui attivi incassati alla data del 31/12 in conti postali e bancari in attesa del riversamento nel conto di tesoreria principale</i>	0,00	0,00	0,00	0,00	0,00
<i>di cui derivanti da accertamenti di tributi effettuati sulla base della stima del dipartimento delle finanze</i>	0,00	0,00	0,00	0,00	0,00
Residui passivi	287.853,27	302.176,12	308.549,93	304.483,56	199.865,11
<i>di cui da esercizi precedenti</i>	60.356,22	78.967,41	47.175,48	104.402,44	72.180,79
<i>di nuova formazione</i>	227.497,05	223.208,71	261.374,45	200.081,12	127.684,32
FPV per spese correnti	0,00	0,00	29.097,00	14.792,00	0,00
FPV per spese in c/capitale	0,00	47.681,30	0,00	8.028,21	9.542,00
FPV per incremento di attività finanziarie	0,00	0,00	0,00	0,00	0,00
<b>Risultato di amministrazione</b>	<b>85.456,65</b>	<b>109.709,67</b>	<b>157.362,63</b>	<b>201.631,25</b>	<b>291.429,55</b>
<b>Parte accantonata</b>	<b>6.834,49</b>	<b>5.170,82</b>	<b>5.904,52</b>	<b>42.683,91</b>	<b>27.339,97</b>
Fondo crediti dubbia esigib.	6.834,49	5.170,82	5.333,70	12.113,09	18.211,14
Accantonamento residui perenti al 31/12/2023 (solo per le regioni)	0,00	0,00	0,00	0,00	0,00
Fondo anticipazioni liquidità	0,00	0,00	0,00	0,00	0,00
Fondo perdite soc. partecip.	0,00	0,00	0,00	0,00	0,00
Fondo contenzioso	0,00	0,00	0,00	30.000,00	0,00
Fondo di garanzia debiti commerciali	0,00	0,00	0,00	0,00	6.633,83
Fondo obiettivi di finanza pubblica	0,00	0,00	0,00	0,00	2.495,00
Altri accantonamenti	0,00	0,00	570,82	570,82	0,00
<b>Parte vincolata</b>	<b>38.548,92</b>	<b>29.099,00</b>	<b>14.872,00</b>	<b>17.522,60</b>	<b>105.127,60</b>
da leggi e principi contabili	32.942,92	23.249,00	0,00	0,00	0,00
da trasferimenti	5.606,00	5.850,00	80,00	0,00	0,00


[Digitare qui]

da contrazione di mutui	0,00	0,00	0,00	0,00	0,00	0,00	0,00
vincoli attribuiti dall'Ente	0,00	0,00	14.792,00	17.522,60	105.127,60		
altri vincoli	0,00	0,00	0,00	0,00	0,00		
<b>Parte destin. a investimenti</b>	<b>4.355,00</b>	<b>5.355,00</b>	<b>10.924,01</b>	<b>10.924,01</b>	<b>18.514,01</b>		
<b>Parte disponibile</b>	<b>35.718,24</b>	<b>70.084,85</b>	<b>125.662,10</b>	<b>130.500,73</b>	<b>140.447,97</b>		

Il Rendiconto 2025 alla data attuale non è ancora stato approvato dal Consiglio Comunale, è stata approvata solo la Relazione dalla Giunta con deliberazione n. 14 del 18 marzo 2026.

**Popolazione al 31-12 ed annualità del mandato**

<b>TABELLA POPOLAZIONE</b>					
	<b>2021</b>	<b>2022</b>	<b>2023</b>	<b>2024</b>	<b>2025</b>
Abitanti al 31.12	233	231	233	232	232



## Deficitarietà strutturale

### TABELLA PARAMETRI DEFICITARI

<i>Tabella parametri obiettivi per i comuni ai fini dell'accertamento condizioni ente strutturalmente deficitario</i>		SI	NO
P1	Indicatore 1.1. - Incidenza spese rigide-ripiano disavanzo-personale e debito su entrate correnti maggiore del 48%		NO
P2	Indicatore 2.8 – incidenza degli incassi delle entrate proprie sulle previsioni definitive di parte corrente – minore del 22%		NO
P3	Indicatore 3.2 – Anticipazioni chiuse solo contabilmente maggiore di 0		NO
P4	Indicatore 10.3 – sostenibilità debiti finanziari maggiore del 16%		NO
P5	Indicatore 12.4 – sostenibilità disavanzo effettivamente a carico dell'esercizio maggiore del 1,20%		NO
P6	Indicatore 13.1 – Debiti riconosciuti e finanziati maggiore dell'1%		NO
P7	Indicatore 13.2 – Debiti in corso di riconoscimento + Indicatore 13.3. Debiti riconosciuti ed in corso di finanziamento maggiore dello 0,60%		NO
P8	Indicatore concernente l'effettiva capacità di riscossione riferito al totale delle entrate minore del 47%		NO

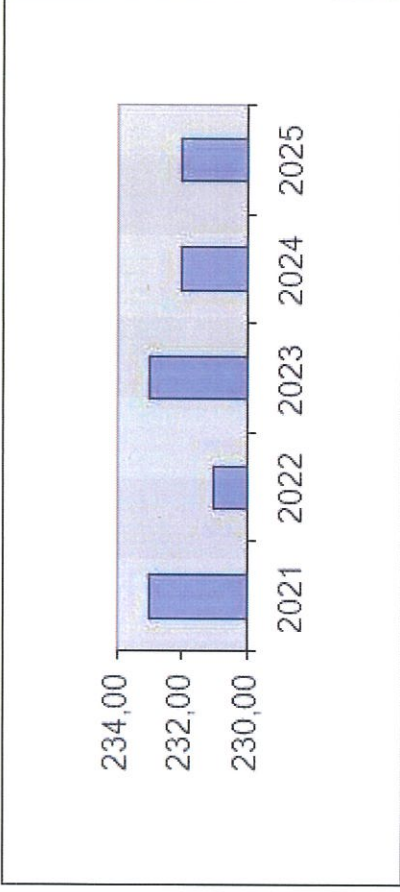
*Nota: Gli enti locali che presentano almeno la metà dei parametri deficitari (la condizione "SI" identifica il parametro deficitario) sono strutturalmente deficitari ai sensi dell'art. 242 comma 1 del TUEL*

Sulla base dei parametri suindicati l'ente è da considerarsi in condizioni strutturalmente deficitarie

## Addizionale comunale all'IRPEF


	2021	2022	2023	2024	2025
Abitanti al 31.12	233	231	233	232	232

[Digitare qui]



Sintesi dei dati finanziari a consuntivo del bilancio dell'Ente

	2021	2022	2023	2024	2025
Disavanzo di amministrazione	0,00	0,00	0,00	0,00	0,00
<b>IMPEGNI</b>	<b>936.353,37</b>	<b>882.715,64</b>	<b>1.109.273,31</b>	<b>963.269,76</b>	<b>962.240,54</b>
T1: Spese correnti	584.679,79	600.639,72	636.575,86	631.970,22	650.325,12
T2: Spese in c/capitale	215.773,20	150.053,24	190.967,70	190.547,27	150.042,93
T3: Incremento attività finanziarie	0,00	0,00	0,00	0,00	0,00
T4: Rimborso prestiti	21.597,41	20.760,35	25.639,94	19.753,34	6.943,13
T5: Chiusura anticipazione di tesoreria	0,00	0,00	124.104,66	0,00	0,00
T7: Spese c/terzi	114.302,97	111.262,33	131.985,15	120.998,93	154.929,36
<b>TOTALE GENERALE SPESE</b>	<b>936.353,37</b>	<b>882.715,64</b>	<b>1.109.273,31</b>	<b>963.269,76</b>	<b>962.240,54</b>




**TABELLA QUADRO FINANZIARIO ENTRATA**

	2021	2022	2023	2024	2025
FPV per spese correnti	0,00	0,00	0,00	29.097,00	14.792,00
FPV per spese in conto capitale	0,00	0,00	47.681,30	0,00	8.028,21
FPV x Incremento di attività finanziarie	0,00	0,00	0,00	0,00	0,00
Avanzo di Amministrazione	28.224,88	29.881,32	37.816,50	20.208,00	91.656,37
Fondo di Cassa al 1° Gennaio	50.494,82	110.668,67	102.202,50	100.822,13	50.548,48
<b>ACCERTAMENTI</b>	<b>978.769,81</b>	<b>951.154,59</b>	<b>1.128.068,29</b>	<b>996.171,67</b>	<b>1.021.970,73</b>
T1: Entrate correnti	145.927,29	146.833,03	147.639,20	162.250,74	169.182,26
T2: Trasferimenti correnti	71.163,49	30.721,63	133.037,89	29.949,20	12.878,12
T3: Entrate extratributarie	447.480,25	475.603,03	447.777,11	468.746,43	499.052,99
T4: Entrate in conto capitale	199.895,81	186.734,57	143.524,28	214.226,37	185.928,00
T5: Entrate da riduzione di attività finanziarie	0,00	0,00	0,00	0,00	0,00
T6: Accensione prestiti	0,00	0,00	0,00	0,00	0,00
T7: Anticipazioni da istituti	0,00	0,00	124.104,66	0,00	0,00
T9: Ente per conto terzi	114.302,97	111.262,33	131.985,15	120.998,93	154.929,36

[Digitare qui]

**TOTALE GENERALE ENTRATE**    1.006.994,69    981.035,91    1.213.566,09    1.045.476,67    1.136.447,31

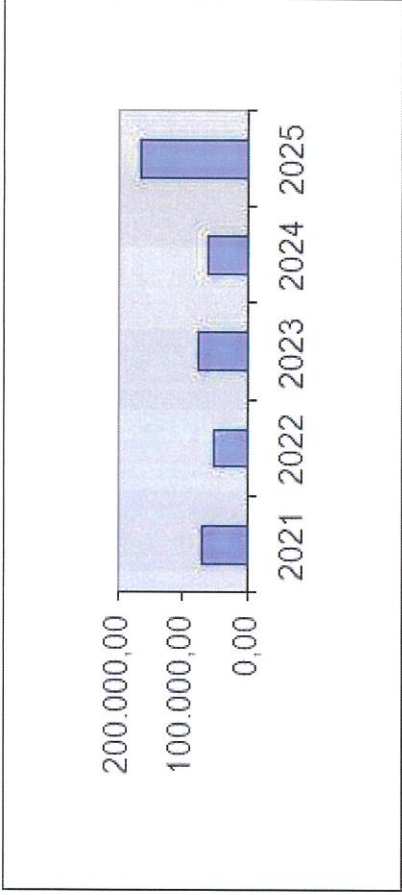


**Quadri generali riassuntivi**

**TABELLA QUADRO GENERALE RIASSUNTIVO**

	2021	2022	2023	2024	2025
Utilizzo avanzo di amministrazione	28.224,88	29.881,32	37.816,50	20.208,00	91.656,37
FPV per spese correnti	0,00	0,00	0,00	29.097,00	14.792,00
FPV per spese c/capitale	0,00	0,00	47.681,30	0,00	8.028,21
FPV per incremento di attività finanziarie	0,00	0,00	0,00	0,00	0,00
T1: Entrate tributarie	145.927,29	146.833,03	147.639,20	162.250,74	169.182,26
T2: Trasferimenti correnti	71.163,49	30.721,63	133.037,89	29.949,20	12.878,12
T3: Entrate extratributarie	447.480,25	475.603,03	447.777,11	468.746,43	499.052,99
T4: Entrate in c/capitale	199.895,81	186.734,57	143.524,28	214.226,37	185.928,00
T5: Riduz. attiv. finanziarie	0,00	0,00	0,00	0,00	0,00
<b>Entrate finali (Tit. 1+2+3+4+5)</b>	<b>864.466,84</b>	<b>839.892,26</b>	<b>871.978,48</b>	<b>875.172,74</b>	<b>867.041,37</b>

T6: Accensione prestiti	0,00	0,00	0,00	0,00	0,00	0,00
T7: Anticipazioni tesoriere	0,00	0,00	124.104,66	0,00	0,00	0,00
T9: Entrate c/terzi	114.302,97	111.262,33	131.985,15	120.998,93	154.929,36	
<b>Totale entrate dell'esercizio</b>	<b>978.769,81</b>	<b>951.154,59</b>	<b>1.128.068,29</b>	<b>996.171,67</b>	<b>1.021.970,73</b>	
<b>Entrate complessive</b>	<b>1.006.994,69</b>	<b>981.035,91</b>	<b>1.213.566,09</b>	<b>1.045.476,67</b>	<b>1.136.447,31</b>	
Disavanzo di ammn.ne [1]	0,00	0,00	0,00	0,00	0,00	
T1: Spese correnti	584.679,79	600.639,72	636.575,86	631.970,22	650.325,12	
FPV di parte corrente	0,00	0,00	29.097,00	14.792,00	0,00	
T2: Spese in c/capitale	215.773,20	150.053,24	190.967,70	190.547,27	150.042,93	
FPV c/capitale	0,00	47.681,30	0,00	8.028,21	9.542,00	
T3: Incren. attiv. finanziarie	0,00	0,00	0,00	0,00	0,00	
FPV incr. Att. Fin.	0,00	0,00	0,00	0,00	0,00	
<b>Spese finali (Tit. 1+2+3)</b>	<b>800.452,99</b>	<b>798.374,26</b>	<b>856.640,56</b>	<b>845.337,70</b>	<b>809.910,05</b>	
T4: Rimborso prestiti	21.597,41	20.760,35	25.639,94	19.753,34	6.943,13	
T5: Chiusura antic. tesoriere	0,00	0,00	124.104,66	0,00	0,00	
T7: Spese c/terzi	114.302,97	111.262,33	131.985,15	120.998,93	154.929,36	
<b>Totale spese dell'esercizio</b>	<b>936.353,37</b>	<b>930.396,94</b>	<b>1.138.370,31</b>	<b>986.089,97</b>	<b>971.782,54</b>	
<b>Spese complessive</b>	<b>936.353,37</b>	<b>930.396,94</b>	<b>1.138.370,31</b>	<b>986.089,97</b>	<b>971.782,54</b>	
<b>Avanzo di competenza</b>	<b>70.641,32</b>	<b>50.638,97</b>	<b>75.195,78</b>	<b>59.386,70</b>	<b>164.664,77</b>	



**Risultato di amministrazione e composizione dell'avanzo**

**TABELLA RISULTATO AMMINISTRAZIONE**

	<b>2021</b>	<b>2022</b>	<b>2023</b>	<b>2024</b>	<b>2025</b>
Fondo cassa al 1° gennaio	50.494,82	110.668,67	102.202,50	100.822,13	50.548,48
Riscossioni totali	985.994,64	851.799,71	1.091.155,18	911.134,50	1.097.088,03
di cui in c/residui	140.554,44	110.828,07	195.149,16	178.876,13	338.132,52
in c/competenza	845.440,20	740.971,64	896.006,02	732.258,37	758.955,51
Pagamenti totali	925.820,79	860.265,88	1.092.535,55	961.408,15	1.047.200,72
di cui in c/residui	216.964,47	200.758,95	244.636,69	198.219,51	212.644,50
in c/competenza	708.856,32	659.506,93	847.898,86	763.188,64	834.556,22
Saldo di cassa al 31 dicembre	110.668,67	102.202,50	100.822,13	50.548,48	100.435,79
pagamenti per azioni esecutive non regolarizzate al 31 dicembre 2023	0,00	0,00	0,00	0,00	0,00
<b>FONDO DI CASSA AL 31 DICEMBRE 2023</b>	<b>110.668,67</b>	<b>102.202,50</b>	<b>100.822,13</b>	<b>50.548,48</b>	<b>100.435,79</b>
Residui attivi	262.641,25	357.364,59	394.187,43	478.386,54	400.400,87

<i>di cui da esercizi precedenti</i>	129.311,64	147.181,64	162.125,16	214.473,24	137.385,65
<i>di nuova formazione</i>	133.329,61	210.182,95	232.062,27	263.913,30	263.015,22
<i>di cui residui attivi incassati alla data del 31/12 in conti postali e bancari in attesa del riversamento nel conto di tesoreria principale</i>	0,00	0,00	0,00	0,00	0,00
<i>di cui derivanti da accertamenti di tributi effettuati sulla base della stima del dipartimento delle finanze</i>	0,00	0,00	0,00	0,00	0,00
Residui passivi	287.853,27	302.176,12	308.549,93	304.483,56	199.865,11
<i>di cui da esercizi precedenti</i>	60.356,22	78.967,41	47.175,48	104.402,44	72.180,79
<i>di nuova formazione</i>	227.497,05	223.208,71	261.374,45	200.081,12	127.684,32
FPV per spese correnti	0,00	0,00	29.097,00	14.792,00	0,00
FPV per spese in c/capitale	0,00	47.681,30	0,00	8.028,21	9.542,00
FPV per incremento di attività finanziarie	0,00	0,00	0,00	0,00	0,00
<b>Risultato di amministrazione</b>	<b>85.456,65</b>	<b>109.709,67</b>	<b>157.362,63</b>	<b>201.631,25</b>	<b>291.429,55</b>
<b>Parte accantonata</b>	<b>6.834,49</b>	<b>5.170,82</b>	<b>5.904,52</b>	<b>42.683,91</b>	<b>27.339,97</b>
Fondo crediti dubbia esigib.	6.834,49	5.170,82	5.333,70	12.113,09	18.211,14
Accantonamento residui perenti al 31/12/2023 (solo per le regioni)	0,00	0,00	0,00	0,00	0,00
Fondo anticipazioni liquidità	0,00	0,00	0,00	0,00	0,00
Fondo perdite soc. partecip.	0,00	0,00	0,00	0,00	0,00
Fondo contenzioso	0,00	0,00	0,00	30.000,00	0,00
Fondo di garanzia debiti commerciali	0,00	0,00	0,00	0,00	6.633,83
Fondo obiettivi di finanza pubblica	0,00	0,00	0,00	0,00	2.495,00
Altri accantonamenti	0,00	0,00	570,82	570,82	0,00
<b>Parte vincolata</b>	<b>38.548,92</b>	<b>29.099,00</b>	<b>14.872,00</b>	<b>17.522,60</b>	<b>105.127,60</b>
da leggi e principi contabili	32.942,92	23.249,00	0,00	0,00	0,00
da trasferimenti	5.606,00	5.850,00	80,00	0,00	0,00
da contrazione di mutui	0,00	0,00	0,00	0,00	0,00


[Digitare qui]

vincoli attribuiti dall'Ente	0,00	0,00	14.792,00	17.522,60	105.127,60
altri vincoli	0,00	0,00	0,00	0,00	0,00
<b>Parte destin. a investimenti</b>	<b>4.355,00</b>	<b>5.355,00</b>	<b>10.924,01</b>	<b>10.924,01</b>	<b>18.514,01</b>
<b>Parte disponibile</b>	<b>35.718,24</b>	<b>70.084,85</b>	<b>125.662,10</b>	<b>130.500,73</b>	<b>140.447,97</b>

### Gestione dei residui

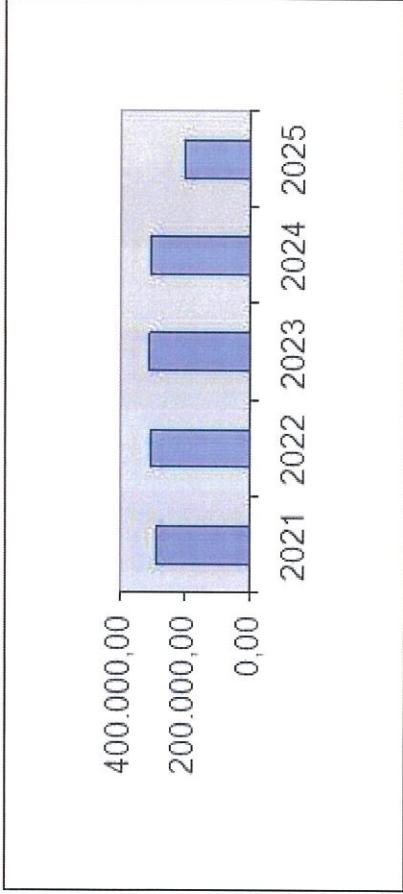
#### TABELLA RESIDUI ATTIVI

	2021	2022	2023	2024	2025
Residui al 1° gennaio	275.722,43	262.641,25	357.364,59	394.187,43	478.386,54
Riscossioni c/residui	140.554,44	110.828,07	195.149,16	178.876,13	338.132,52
% riscossioni c/residui	50,98	42,20	54,61	45,38	70,68
Residui eliminati (compreso di magg. ent)	-5.856,35	-4.631,54	-90,27	-838,06	-2.868,37
<b>Totale residui da esercizi precedenti</b>	<b>129.311,64</b>	<b>147.181,64</b>	<b>162.125,16</b>	<b>214.473,24</b>	<b>137.385,65</b>
Residui di nuova formazione	133.329,61	210.182,95	232.062,27	263.913,30	263.015,22
<b>Totale dei residui da riportare</b>	<b>262.641,25</b>	<b>357.364,59</b>	<b>394.187,43</b>	<b>478.386,54</b>	<b>400.400,87</b>



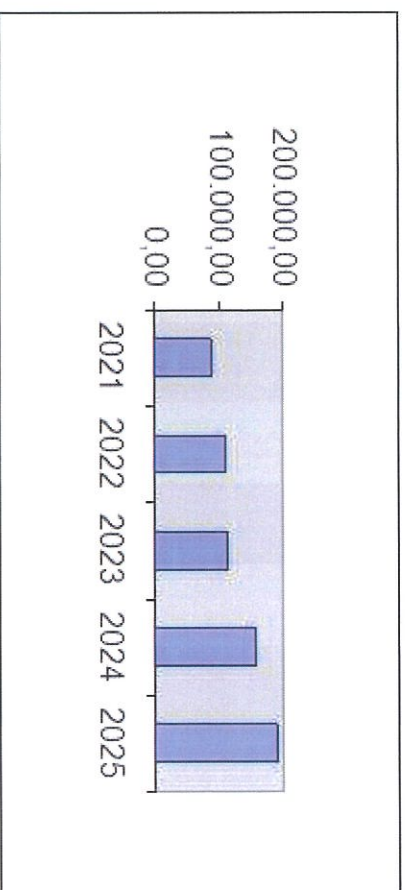
**TABELLA RESIDUI PASSIVI**

	<b>2021</b>	<b>2022</b>	<b>2023</b>	<b>2024</b>	<b>2025</b>
Residui al 1° gennaio	282.014,44	287.853,27	302.176,12	308.549,93	304.483,56
Pagamenti c/residui	216.964,47	200.758,95	244.636,69	198.219,51	212.644,50
% pagamenti c/residui	76,93	69,74	80,96	64,24	69,84
Residui eliminati	-4.693,75	-8.126,91	-10.363,95	-5.927,98	-19.658,27
<b>Totale residui da esercizi precedenti</b>	<b>60.356,22</b>	<b>78.967,41</b>	<b>47.175,48</b>	<b>104.402,44</b>	<b>72.180,79</b>
Residui di nuova formazione	227.497,05	223.208,71	261.374,45	200.081,12	127.684,32
<b>Totale residui da riportare</b>	<b>287.853,27</b>	<b>302.176,12</b>	<b>308.549,93</b>	<b>304.483,56</b>	<b>199.865,11</b>



**TABELLA RAPPORTO TRA COMPETENZA E RESIDUI**

	2021	2022	2023	2024	2025
Percentuale tra residui attivi titolo I e III e totale accertamenti entrate correnti titoli I e III	14,74	17,54	19,05	24,53	28,17
Residui attivi titolo I e III	87.454,10	109.171,10	113.413,97	154.768,71	188.209,97
Accertamenti correnti titoli I e III	593.407,54	622.436,06	595.416,31	630.997,17	668.235,25

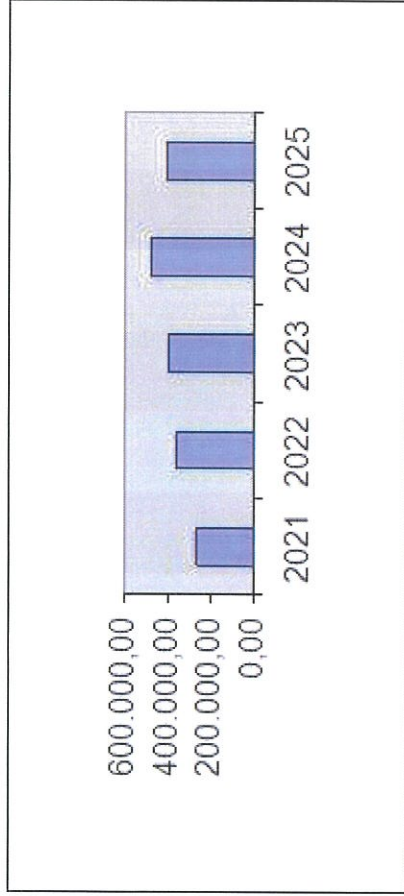


### Anzianità dei residui finali

**TABELLA ANZIANITÀ DEI RESIDUI ATTIVI**

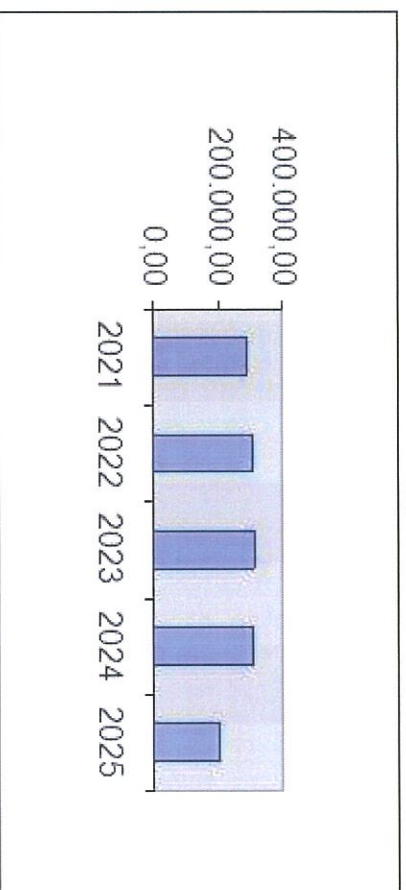
	<b>2021</b>	<b>2022</b>	<b>2023</b>	<b>2024</b>	<b>2025</b>
oltre 5 anni precedenti	11.086,14	11.086,14	11.086,14	11.086,14	0,00
5 anni precedenti	0,00	0,00	0,00	0,00	1.392,17
4 anni precedenti	50,00	0,00	0,00	32.387,99	0,00
3 anni precedenti	280,00	258,42	32.579,53	2.838,24	35.192,91
2 anni precedenti	1.864,96	57.579,53	46.254,60	63.320,68	23.227,00
Anno precedente	116.030,54	78.257,55	72.204,89	104.840,19	77.573,57
Residui da competenza	133.329,61	210.182,95	232.062,27	263.913,30	263.015,22
<b>Totale residui al 31-12</b>	<b>262.641,25</b>	<b>357.364,59</b>	<b>394.187,43</b>	<b>478.386,54</b>	<b>400.400,87</b>

[Digitare qui]



**TABELLA ANZIANITA DEI RESIDUI PASSIVI**

	<b>2021</b>	<b>2022</b>	<b>2023</b>	<b>2024</b>	<b>2025</b>
oltre 5 anni precedenti	4.043,52	4.143,52	2.315,60	1.621,45	1.621,45
5 anni precedenti	277,98	0,00	0,00	0,00	6.287,58
4 anni precedenti	684,66	4.753,12	1.585,52	6.287,58	6.112,55
3 anni precedenti	5.570,32	4.702,14	7.131,03	6.973,24	11.246,13
2 anni precedenti	8.921,65	17.688,60	9.822,61	11.900,58	4.833,58
Anno precedente	40.858,09	47.680,03	26.320,72	77.619,59	42.079,50
Residui da competenza	227.497,05	223.208,71	261.374,45	200.081,12	127.684,32
<b>Totale residui al 31-12</b>	<b>287.853,27</b>	<b>302.176,12</b>	<b>308.549,93</b>	<b>304.483,56</b>	<b>199.865,11</b>



**Rispetto delle regole di finanza pubblica (ex-patto di stabilità interno)**

**TABELLA VERIFICA EQUILIBRI**

<b>EQUILIBRIO ECONOMICO-FINANZIARIO</b>	<b>2021</b>	<b>2022</b>	<b>2023</b>	<b>2024</b>	<b>2025</b>	
A) Fondo pluriennale vincolato per spese correnti iscritto in entrata	(+)	0,00	0,00	0,00	29.097,00	0,00
AA) Recupero disavanzo di amministrazione esercizio precedente	(-)	0,00	0,00	0,00	0,00	0,00
Q1) Fondo pluriennale vincolato per spese titolo 2.04 Altri trasferimenti in conto capitale iscritto in entrata	(+)	0,00	0,00	0,00	0,00	0,00
B) Entrate Titoli 1.00 - 2.00 - 3.00 di cui per estinzione anticipata di prestiti	(+)	664.571,03	653.157,69	728.454,20	660.946,37	0,00
C) Entrate Titolo 4.02.06 - Contributi agli investimenti direttamente destinati al rimborso dei prestiti da amministrazioni pubbliche	(+)	0,00	0,00	0,00	0,00	0,00
D) Spese Titolo 1.00 - Spese correnti di cui spese correnti non ricorrenti finanziate	(-)	584.679,79	600.639,72	636.575,86	631.970,22	0,00
		0,00	0,00	0,00	0,00	0,00

[Digitare qui]

con utilizzo del risultato di amministrazione								
D1) Fondo pluriennale vincolato di parte corrente (di spesa)	(-)	0,00	29.097,00	14.792,00	0,00			
E) Spese Titolo 2.04 - Altri trasferimenti in conto capitale	(-)	0,00	0,00	0,00	0,00			
E1) Fondo pluriennale vincolato di spesa - titolo 2.04 Altri trasferimenti in conto capitale	(-)	0,00	0,00	0,00	0,00			
F1) Spese Titolo 4.00 - Quote di capitale amm.to dei mutui e prestiti obbligazionari di cui per estinzione anticipata di prestiti	(-)	21.597,41	20.760,35	19.753,34	0,00			
F2) Fondo anticipazioni di liquidità	(-)	0,00	0,00	0,00	0,00			
<b>G) Somma finale (G=A-AA+QI+B+C-D-DI-D2-E-EI-F1-F2)</b>		<b>58.293,83</b>	<b>31.757,62</b>	<b>23.527,81</b>	<b>0,00</b>			
H) Utilizzo avanzo di amministrazione per spese correnti e per rimborso prestiti di cui per estinzione anticipata di prestiti	(+)	0,00	17.881,32	14.792,00	0,00			
I) Entrate di parte capitale destinate a spese correnti in base a specifiche disposizioni di legge o dei principi contabili	(+)	0,00	0,00	0,00	0,00			
L) Entrate di parte corrente destinate a spese di investimento in base a specifiche disposizioni di legge o dei principi contabili	(-)	0,00	0,00	0,00	0,00			
M) Entrate da accensione di prestiti destinate a estinzione anticipata dei prestiti	(+)	0,00	0,00	0,00	0,00			
<b>O1) RISULTATO DI COMPETENZA DI PARTE CORRENTE (OI=G+H+I-L+M)</b>		<b>58.293,83</b>	<b>49.638,94</b>	<b>38.319,81</b>	<b>0,00</b>			
Risorse accantonate di parte corrente stanziante nel bilancio dell'esercizio N	(-)	0,00	0,00	0,00	0,00			
Risorse vincolate di parte corrente nel bilancio	(-)	38.474,92	5.850,00	17.522,60	0,00			
<b>O2) EQUILIBRIO DI BILANCIO DI PARTE CORRENTE</b>		<b>19.818,91</b>	<b>43.788,94</b>	<b>20.797,21</b>	<b>0,00</b>			
Variazione accantonamenti di parte corrente effettuata in sede di rendiconto (+)/(-)	(-)	-877,80	733,70	36.779,39	0,00			
<b>O3) EQUILIBRIO COMPLESSIVO DI PARTE CORRENTE</b>		<b>20.696,71</b>	<b>45.452,61</b>	<b>-15.982,18</b>	<b>0,00</b>			
P) Utilizzo avanzo di amministrazione per	(+)	28.224,88	4.586,50	5.416,00	0,00			

spese di investimento							
Q) Fondo pluriennale vincolato per spese in conto capitale iscritto in entrata	(+)	0,00	0,00	47.681,30	0,00	0,00	0,00
Q1) Fondo pluriennale vincolato per spese titolo 2.04 Altri trasferimenti in conto capitale iscritto in entrata	(-)	0,00	0,00	0,00	0,00	0,00	0,00
J2) Fondo pluriennale vincolato per spese Titolo 3.01 Acquisizioni di attività finanziarie iscritto in entrata	(+)	0,00	0,00	0,00	0,00	0,00	0,00
R) Entrate Titoli 4.00-5.00-6.00	(+)	199.895,81	186.734,57	143.524,28	214.226,37	0,00	0,00
C) Entrate Titolo 4.02.06 - Contributi agli investimenti direttamente destinati al rimborso dei prestiti da amministrazioni pubbliche	(-)	0,00	0,00	0,00	0,00	0,00	0,00
I) Entrate di parte capitale destinate a spese correnti in base a specifiche disposizioni di legge o dei principi contabili	(-)	0,00	0,00	0,00	0,00	0,00	0,00
S1) Entrate Titolo 5.02 per Riscossione crediti di breve termine	(-)	0,00	0,00	0,00	0,00	0,00	0,00
S2) Entrate Titolo 5.03 per Riscossione crediti di medio-lungo termine	(-)	0,00	0,00	0,00	0,00	0,00	0,00
T) Entrate Titolo 5.04 relative a Altre entrate per riduzione di attività finanziarie	(-)	0,00	0,00	0,00	0,00	0,00	0,00
L) Entrate di parte corrente destinate a spese di investimento in base a specifiche disposizioni di legge o dei principi contabili	(+)	0,00	0,00	0,00	0,00	0,00	0,00
M) Entrate da accensione di prestiti destinate a estinzione anticipata dei prestiti	(-)	0,00	0,00	0,00	0,00	0,00	0,00
U) Spese Titolo 2.00 - Spese in conto capitale	(-)	215.773,20	150.053,24	190.967,70	190.547,27	0,00	0,00
U1) Fondo pluriennale vincolato in c/capitale (di spesa)	(-)	0,00	47.681,30	0,00	8.028,21	0,00	0,00
V) Spese Titolo 3.01 per Acquisizioni di attività finanziarie	(-)	0,00	0,00	0,00	0,00	0,00	0,00
Y2) Fondo pluriennale vincolato per spese Titolo 3.01 Acquisizioni di attività finanziarie iscritto in spesa	(-)	0,00	0,00	0,00	0,00	0,00	0,00
E) Spese Titolo 2.04 - Altri trasferimenti in	(+)	0,00	0,00	0,00	0,00	0,00	0,00

[Digitare qui]

conto capitale								
E1) Fondo pluriennale vincolato di spesa - titolo 2.04 Altri trasferimenti in conto capitale	(+)	0,00	0,00	0,00	0,00	0,00	0,00	0,00
<b>Z1) RISULTATO DI COMPETENZA IN C/CAPITALE</b>		<b>12.347,49</b>	<b>4.824,38</b>	<b>1.000,03</b>	<b>21.066,89</b>	<b>0,00</b>	<b>0,00</b>	<b>0,00</b>
<b>(ZI = P+Q-QI+J2+R-C-I-SI-S2-T+L-M-U-U1-U2-V-Y2+E+E1)</b>								
Risorse accantonate in c/capitale stanziato nel bilancio dell'esercizio N	(-)	0,00	0,00	0,00	0,00	0,00	0,00	0,00
Risorse vincolate in c/capitale nel bilancio	(-)	0,00	0,00	0,00	0,00	0,00	0,00	0,00
<b>Z2) EQUILIBRIO DI BILANCIO IN C/CAPITALE</b>		<b>12.347,49</b>	<b>4.824,38</b>	<b>1.000,03</b>	<b>21.066,89</b>	<b>0,00</b>	<b>0,00</b>	<b>0,00</b>
Variazione accantonamenti in c/capitale effettuata in sede di rendiconto (+)/(-)	(-)	0,00	0,00	0,00	0,00	0,00	0,00	0,00
<b>Z3) EQUILIBRIO COMPLESSIVO IN CAPITALE</b>		<b>12.347,49</b>	<b>4.824,38</b>	<b>1.000,03</b>	<b>21.066,89</b>	<b>0,00</b>	<b>0,00</b>	<b>0,00</b>
J) Utilizzo risultato di amministrazione per l'incremento di attività finanziarie	(+)	0,00	0,00	0,00	0,00	0,00	0,00	0,00
J1) Fondo pluriennale vincolato per incremento di attività finanziarie iscritto in entrata	(+)	0,00	0,00	0,00	0,00	0,00	0,00	0,00
J2) Fondo pluriennale vincolato per spese Titolo 3.01 Acquisizioni di attività finanziarie iscritto in entrata	(-)	0,00	0,00	0,00	0,00	0,00	0,00	0,00
S1) Entrate Titolo 5.02 per Riscossione crediti di breve termine	(+)	0,00	0,00	0,00	0,00	0,00	0,00	0,00
S2) Entrate Titolo 5.03 per Riscossione crediti di medio-lungo termine	(+)	0,00	0,00	0,00	0,00	0,00	0,00	0,00
T) Entrate Titolo 5.04 relative a Altre entrate per riduzioni di attività finanziarie	(+)	0,00	0,00	0,00	0,00	0,00	0,00	0,00
X1) Spese Titolo 3.02 per Concessione crediti di breve termine	(-)	0,00	0,00	0,00	0,00	0,00	0,00	0,00
X2) Spese Titolo 3.03 per Concessione crediti di medio-lungo termine	(-)	0,00	0,00	0,00	0,00	0,00	0,00	0,00
Y) Spese Titolo 3.04 per Altre spese per incremento di attività finanziarie	(-)	0,00	0,00	0,00	0,00	0,00	0,00	0,00
Y1) Fondo pluriennale vincolato per	(-)	0,00	0,00	0,00	0,00	0,00	0,00	0,00

incremento di attività finanziarie (di spesa)								
Y2) Fondo pluriennale vincolato per spese								
Titolo 3.01 Acquisizioni di attività finanziarie iscritto in spesa	(+)	0,00	0,00	0,00	0,00	0,00	0,00	0,00
<b>W1) RISULTATO DI COMPETENZA (W1 = O1+ZI+J+JI-J2+SI+S2+T-XI-X2-Y-Y1+Y2)</b>		<b>70.641,32</b>	<b>50.638,97</b>	<b>75.195,78</b>	<b>59.386,70</b>	<b>0,00</b>	<b>0,00</b>	
Risorse accantonate stanziare nel bilancio dell'esercizio N		0,00	0,00	0,00	0,00	0,00	0,00	
Risorse vincolate nel bilancio		38.474,92	5.850,00	14.792,00	17.522,60	0,00	0,00	
<b>W2/EQUILIBRIO DI BILANCIO</b>		<b>32.166,40</b>	<b>44.788,97</b>	<b>60.403,78</b>	<b>41.864,10</b>	<b>0,00</b>	<b>0,00</b>	
Variazione accantonamenti effettuata in sede di rendiconto		-877,80	-1.663,67	733,70	36.779,39	0,00	0,00	
<b>W3/EQUILIBRIO COMPLESSIVO</b>		<b>33.044,20</b>	<b>46.452,64</b>	<b>59.670,08</b>	<b>5.084,71</b>	<b>0,00</b>	<b>0,00</b>	
O1) Risultato di competenza di parte corrente		58.293,83	49.638,94	70.371,40	38.319,81	0,00	0,00	
Utilizzo risultato di amministrazione destinato al finanziamento di spese correnti ricorrenti e al rimborso di prestiti al netto del fondo anticipazione di liquidità	(-)	0,00	17.881,32	33.230,00	14.792,00	0,00	0,00	
Entrate non ricorrenti che non hanno dato copertura a impegni	(-)	0,00	0,00	0,00	0,00	0,00	0,00	
Risorse accantonate di parte corrente stanziare nel bilancio dell'esercizio N	(-)	0,00	0,00	0,00	0,00	0,00	0,00	
Variazione accantonamenti di parte corrente effettuata in sede di rendiconto (+)/(-)	(-)	-877,80	-1.663,67	733,70	36.779,39	0,00	0,00	
Risorse vincolate di parte corrente nel bilancio	(-)	38.474,92	5.850,00	14.792,00	17.522,60	0,00	0,00	
Equilibrio di parte corrente ai fini della copertura degli investimenti plurienn.		20.696,71	27.571,29	21.615,70	-30.774,18	0,00	0,00	

## Stato patrimoniale

### TABELLA STATO PATRIMONIALE ATTIVO

Stato patrimoniale Attivo	2021	2022	2023	2024	2025
A) Crediti vs. lo stato ed altre	0,00	0,00	0,00	0,00	0,00

[Digitare qui]

amministrazioni pubbliche per la partecipazione al fondo di dotazione							
<b>TOTALE CREDITI VS PARTECIPANTI (A)</b>		<b>0,00</b>	<b>0,00</b>	<b>0,00</b>	<b>0,00</b>	<b>0,00</b>	<b>0,00</b>
<b>B) IMMOBILIZZAZIONI</b>							
<i>Immobilizzazioni immateriali</i>							
I	1	Costi di impianto e di ampliamento	0,00	0,00	0,00	0,00	0,00
	2	Costi di ricerca sviluppo e pubblicità	0,00	0,00	0,00	0,00	0,00
	3	Diritti di brevetto ed utilizzazione opere dell'ingegno	1.966,68	1.566,68	1.166,68	766,68	0,00
	4	Concessioni, licenze, marchi e diritti simile	0,00	0,00	0,00	0,00	0,00
	5	Avviamento	0,00	0,00	0,00	0,00	0,00
	6	Immobilizzazioni in corso ed acconti	1.003,44	722,84	442,24	1.781,19	0,00
	9	Altre	0,00	0,00	0,00	0,00	0,00
		<b>Totale immobilizzazioni immateriali</b>	<b>2.970,12</b>	<b>2.289,52</b>	<b>1.608,92</b>	<b>2.547,87</b>	<b>0,00</b>
<i>Immobilizzazioni materiali</i>							
II	1	Beni demaniali	110.215,59	167.210,92	310.701,95	371.119,51	0,00
	1.1	Terreni	0,00	0,00	0,00	0,00	0,00
	1.2	Fabbricati	25.468,29	24.941,41	124.431,87	126.019,13	0,00
	1.3	Infrastrutture	43.185,37	101.684,25	146.661,49	202.287,78	0,00
	1.9	Altri beni demaniali	41.561,93	40.585,26	39.608,59	42.812,60	0,00
III	2	Altre immobilizzazioni materiali	1.321.338,79	1.380.797,86	1.427.051,03	1.472.799,36	0,00
	2.1	Terreni	295.059,03	295.059,03	295.059,03	295.059,03	0,00
		<i>a di cui in leasing finanziario</i>	0,00	0,00	0,00	0,00	0,00

2.2	Fabbricati	997.630,74	1.020.006,26	1.063.626,62	1.104.617,60	0,00
	<i>a di cui in leasing finanziario</i>	0,00	0,00	0,00	0,00	0,00
2.3	Impianti e macchinari	0,00	0,00	0,00	0,00	0,00
	<i>a di cui in leasing finanziario</i>	0,00	0,00	0,00	0,00	0,00
2.4	Attrezzature industriali e commerciali	6.240,18	5.856,29	5.472,40	5.088,49	0,00
2.5	Mezzi di trasporto	1.833,33	1.613,33	1.393,33	1.173,33	0,00
2.6	Macchine per ufficio e hardware	0,00	0,00	0,00	0,00	0,00
2.7	Mobili e arredi	609,53	544,80	5.040,23	4.794,08	0,00
2.8	Infrastrutture	19.965,98	18.597,76	18.515,58	17.108,58	0,00
2.9	Altri beni materiali	0,00	39.120,39	37.943,84	44.958,25	0,00
3	Immobilitazioni in corso ed acconti	0,00	20.558,35	50.365,05	48.202,69	0,00
	<b>Totale immobilizzazioni materiali</b>	<b>1.431.554,38</b>	<b>1.568.567,13</b>	<b>1.788.118,03</b>	<b>1.892.121,56</b>	<b>0,00</b>
IV	<i>Immobilitazioni Finanziarie</i>					
1	Partecipazioni in	1.313,92	1.328,09	1.218,46	1.287,78	0,00
	<i>a imprese controllate</i>	0,00	0,00	0,00	0,00	0,00
	<i>b imprese partecipate</i>	1.313,92	1.328,09	1.218,46	1.287,78	0,00
	<i>c altri soggetti</i>	0,00	0,00	0,00	0,00	0,00
2	Crediti verso	0,00	0,00	0,00	0,00	0,00
	<i>a altre amministrazioni pubbliche</i>	0,00	0,00	0,00	0,00	0,00
	<i>b imprese controllate</i>	0,00	0,00	0,00	0,00	0,00

[Digitare qui]

	<i>c</i> imprese partecipate	0,00	0,00	0,00	0,00	0,00	0,00
	<i>d</i> altri soggetti	0,00	0,00	0,00	0,00	0,00	0,00
3	Altri titoli	0,00	0,00	0,00	0,00	0,00	0,00
	<b>Totale immobilizzazioni finanziarie</b>	<b>1.313,92</b>	<b>1.328,09</b>	<b>1.218,46</b>	<b>1.287,78</b>	<b>0,00</b>	<b>0,00</b>
	<b>TOTALE IMMOBILIZZAZIONI (B)</b>	<b>1.435.838,42</b>	<b>1.572.184,74</b>	<b>1.790.945,41</b>	<b>1.895.957,21</b>	<b>0,00</b>	<b>0,00</b>
	<b>C) ATTIVO CIRCOLANTE</b>						
I	Rimanenze	0,00	0,00	0,00	0,00	0,00	0,00
	<b>Totale rimanenze</b>	<b>0,00</b>	<b>0,00</b>	<b>0,00</b>	<b>0,00</b>	<b>0,00</b>	<b>0,00</b>
II	Crediti						
1	Crediti di natura tributaria	9.475,47	12.653,97	13.901,07	22.188,97	0,00	0,00
	<i>a</i> Crediti da tributi destinati al finanziamento della sanità	0,00	0,00	0,00	0,00	0,00	0,00
	<i>b</i> Altri crediti da tributi	9.475,47	12.653,97	13.901,07	22.188,97	0,00	0,00
	<i>c</i> Crediti da Fondi perequativi	0,00	0,00	0,00	0,00	0,00	0,00
2	Crediti per trasferimenti e contributi	169.060,37	229.633,55	263.571,40	309.123,78	0,00	0,00
	<i>a</i> verso amministrazioni pubbliche	138.064,55	198.637,73	220.575,58	266.127,96	0,00	0,00
	<i>b</i> imprese controllate	0,00	0,00	0,00	0,00	0,00	0,00
	<i>c</i> imprese partecipate	0,00	0,00	0,00	0,00	0,00	0,00
	<i>d</i> verso altri soggetti	30.995,82	30.995,82	42.995,82	42.995,82	0,00	0,00
3	Verso clienti ed utenti	652,67	5.327,14	408,10	3.273,01	0,00	0,00
4	Altri Crediti	76.618,25	104.579,11	110.973,16	131.687,69	0,00	0,00

	<i>a</i> verso l'erario	0,00	0,00	0,00	0,00	0,00	0,00	0,00
	<i>b</i> per attività svolta per c/terzi	0,00	0,00	0,00	0,00	0,00	0,00	0,00
	<i>c</i> altri	76.618,25	104.579,11	110.973,16	131.687,69	0,00	0,00	0,00
	<b>Totale crediti</b>	<b>255.806,76</b>	<b>352.193,77</b>	<b>388.853,73</b>	<b>466.273,45</b>	<b>0,00</b>	<b>0,00</b>	<b>0,00</b>
III	Attività finanziarie che non costituiscono immobilizzi							
1	Partecipazioni	0,00	0,00	0,00	0,00	0,00	0,00	0,00
2	Altri titoli	0,00	0,00	0,00	0,00	0,00	0,00	0,00
	<b>Totale attività finanziarie che non costituiscono immobilizzi</b>	<b>0,00</b>	<b>0,00</b>	<b>0,00</b>	<b>0,00</b>	<b>0,00</b>	<b>0,00</b>	<b>0,00</b>
IV	Disponibilità liquide							
1	Conto di tesoreria	110.668,67	102.202,50	100.822,13	50.548,48	0,00	0,00	0,00
	<i>a</i> Istituto tesoriere	0,00	0,00	0,00	0,00	0,00	0,00	0,00
	<i>b</i> presso Banca d'Italia	110.668,67	102.202,50	100.822,13	50.548,48	0,00	0,00	0,00
2	Altri depositi bancari e postali	8.434,91	2.701,82	3.009,00	0,00	0,00	0,00	0,00
3	Denaro e valori in cassa	0,00	0,00	0,00	0,00	0,00	0,00	0,00
4	Altri conti presso la tesoreria statale intestati all'ente	0,00	0,00	0,00	0,00	0,00	0,00	0,00
	<b>Totale disponibilità liquide</b>	<b>119.103,58</b>	<b>104.904,32</b>	<b>103.831,13</b>	<b>50.548,48</b>	<b>0,00</b>	<b>0,00</b>	<b>0,00</b>
	<b>TOTALE ATTIVO CIRCOLANTE (C)</b>	<b>374.910,34</b>	<b>457.098,09</b>	<b>492.684,86</b>	<b>516.821,93</b>	<b>0,00</b>	<b>0,00</b>	<b>0,00</b>
	D) RATEI E RISCONTI							
1	Ratei attivi	0,00	0,00	0,00	0,00	0,00	0,00	0,00
2	Risconti attivi	0,00	0,00	0,00	0,00	0,00	0,00	0,00

[Digitare qui]

**TOTALE RATEI E RISCONTI (D)** 0,00 0,00 0,00 0,00 0,00

**TOTALE DELL'ATTIVO (A+B+C+D)** 1.810.748,76 2.029.282,83 2.283.630,27 2.412.779,14 0,00

**Stato patrimoniale Passivo** 2021 2022 2023 2024 2025

**A) PATRIMONIO NETTO**

I	Fondo di dotazione	1.036.365,48	1.036.365,48	1.036.365,48	1.036.365,48	0,00
II	Riserve	603.953,55	183.990,46	327.481,49	387.899,05	0,00
	<i>b</i> da capitale	14.736,24	14.736,24	14.736,24	14.736,24	0,00
	<i>c</i> da permessi di costruire	2.043,30	2.043,30	2.043,30	2.043,30	0,00
	riserve indisponibili per beni demaniali e patrimoniali indisponibili e per i beni culturali	587.174,01	167.210,92	310.701,95	371.119,51	0,00
	<i>e</i> altre riserve indisponibili	0,00	0,00	0,00	0,00	0,00
	<i>f</i> altre riserve disponibili	0,00	0,00	0,00	0,00	0,00
III	Risultato economico dell'esercizio	0,00	0,00	0,00	0,00	0,00
IV	Risultati economici di esercizi precedenti	-182.754,06	427.338,30	562.505,08	622.443,69	0,00
V	Riserve negative per beni indisponibili	0,00	0,00	0,00	0,00	0,00

**TOTALE PATRIMONIO NETTO (A)**

1.457.564,97 1.647.694,24 1.926.352,05 2.046.708,22 0,00

**B) FONDI PER RISCHI ED ONERI**

1	Per trattamento di quiescenza	0,00	0,00	0,00	0,00	0,00
2	Per imposte	0,00	0,00	0,00	0,00	0,00
3	Altri	0,00	0,00	570,82	30.570,82	0,00
	<b>TOTALE FONDI RISCHIED</b>	<b>0,00</b>	<b>0,00</b>	<b>570,82</b>	<b>30.570,82</b>	<b>0,00</b>

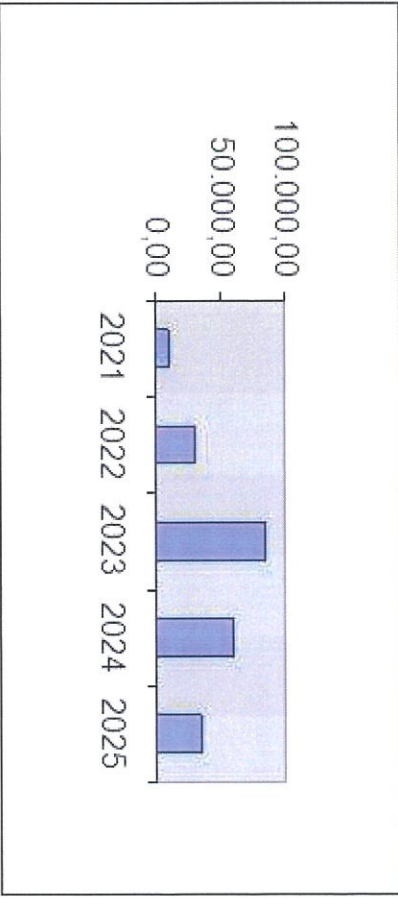
		<b>ONERI (B)</b>					
		C) TRATTAMENTO DI FINE RAPPORTO					
		<b>TOTALE T.F.R. (C)</b>					
		D) DEBITI					
1	Debiti da finanziamento	65.330,52	79.412,47	50.769,88	31.016,54	0,00	0,00
	<i>a</i> prestiti obbligazionari	0,00	0,00	0,00	0,00	0,00	0,00
	<i>b</i> v/ altre amministrazioni pubbliche	0,00	0,00	0,00	0,00	0,00	0,00
	<i>c</i> verso banche e tesoriere	0,00	0,00	0,00	0,00	0,00	0,00
	<i>d</i> verso altri finanziatori	65.330,52	79.412,47	50.769,88	31.016,54	0,00	0,00
2	Debiti verso fornitori	236.943,79	211.758,23	144.519,04	189.875,30	0,00	0,00
3	Acconti	0,00	0,00	0,00	0,00	0,00	0,00
4	Debiti per trasferimenti e contributi	12.453,97	40.586,16	97.643,12	59.080,82	0,00	0,00
	<i>a</i> enti finanziati dal servizio sanitario nazionale	0,00	0,00	0,00	0,00	0,00	0,00
	<i>b</i> altre amministrazioni pubbliche	12.453,97	30.625,16	37.721,12	46.779,82	0,00	0,00
	<i>c</i> imprese controllate	0,00	0,00	0,00	0,00	0,00	0,00
	<i>d</i> imprese partecipate	0,00	0,00	0,00	0,00	0,00	0,00
	<i>e</i> altri soggetti	0,00	9.961,00	59.922,00	12.301,00	0,00	0,00
5	Altri debiti	38.455,51	49.831,73	63.775,36	55.527,44	0,00	0,00
	<i>a</i> tributari	994,46	5.657,51	17.899,75	11.515,34	0,00	0,00
	<i>b</i> verso istituti di previdenza e sicurezza sociale	0,00	0,00	0,00	0,00	0,00	0,00
	<i>c</i> per attività svolta per c/terzi	0,00	0,00	0,00	0,00	0,00	0,00
	<i>d</i> altri	37.461,05	44.174,22	45.875,61	44.012,10	0,00	0,00
	<b>TOTALE DEBITI (D)</b>	<b>353.183,79</b>	<b>381.588,59</b>	<b>356.707,40</b>	<b>335.500,10</b>	<b>0,00</b>	<b>0,00</b>
E) RATEI E RISCONTI E CONTRIBUTI E INVESTIMENTI AGLI							
I	Ratei passivi	0,00	0,00	0,00	0,00	0,00	0,00
II	Risconti passivi	0,00	0,00	0,00	0,00	0,00	0,00

[Digitare qui]

1	Contributi agli investimenti	0,00	0,00	0,00	0,00	0,00	0,00	0,00
	<i>a</i> da altre amministrazioni pubbliche	0,00	0,00	0,00	0,00	0,00	0,00	0,00
	<i>b</i> da altri soggetti	0,00	0,00	0,00	0,00	0,00	0,00	0,00
2	Concessioni pluriennali	0,00	0,00	0,00	0,00	0,00	0,00	0,00
3	Altri risconti passivi	0,00	0,00	0,00	0,00	0,00	0,00	0,00
	<b>TOTALE RATEI E RISCONTI (E)</b>	<b>0,00</b>	<b>0,00</b>	<b>0,00</b>	<b>0,00</b>	<b>0,00</b>	<b>0,00</b>	<b>0,00</b>
	<b>TOTALE DEL PASSIVO (A+B+C+D+E)</b>	<b>1.810.748,76</b>	<b>2.029.282,83</b>	<b>2.283.630,27</b>	<b>2.412.779,14</b>	<b>2.283.630,27</b>	<b>2.412.779,14</b>	<b>0,00</b>
	1) Impegni su esercizi futuri	0,00	0,00	0,00	0,00	0,00	0,00	0,00
	2) Beni di terzi in uso	0,00	0,00	0,00	0,00	0,00	0,00	0,00
	3) Beni dati in uso a terzi	0,00	0,00	0,00	0,00	0,00	0,00	0,00
	4) Garanzie prestate a amministrazioni pubbliche	0,00	0,00	0,00	0,00	0,00	0,00	0,00
	5) Garanzie prestate a imprese controllate	0,00	0,00	0,00	0,00	0,00	0,00	0,00
	6) Garanzie prestate a imprese partecipate	0,00	0,00	0,00	0,00	0,00	0,00	0,00
	7) Garanzie prestate a altre imprese	0,00	0,00	0,00	0,00	0,00	0,00	0,00
	<b>TOTALE CONTI D'ORDINE</b>	<b>0,00</b>	<b>0,00</b>	<b>0,00</b>	<b>0,00</b>	<b>0,00</b>	<b>0,00</b>	<b>0,00</b>

### Contenimento della spesa

	2021	2022	2023	2024	2025
Spese correnti totali	584.679,79	600.639,72	636.575,86	631.970,22	650.325,12
<b>Quota non ricorrente</b>	<b>9.597,85</b>	<b>29.505,30</b>	<b>83.667,04</b>	<b>59.143,36</b>	<b>33.892,41</b>
Spesa ricorrente	575.081,94	571.134,42	552.908,82	572.826,86	616.432,71



\*\*\*\*\*

## **PARTE IV - Rilievi degli organismi esterni di controllo.**

### **1. Rilievi della Corte dei conti**

-Attività di controllo: L'ente non è stato oggetto di deliberazioni, pareri, relazioni, sentenze in relazione a rilievi effettuati per gravi irregolarità contabili in seguito ai controlli di cui ai commi 166-168 dell'art. 1 della Legge 266/2005. Se la risposta è affermativa riportarne in sintesi il contenuto;

- Attività giurisdizionale: l'ente non è stato oggetto di sentenze.

### **2. Rilievi dell'Organo di revisione:** l'ente non è stato oggetto di rilievi di gravi irregolarità contabili.

**1.3. Azioni intraprese per contenere la spesa:** dall'inizio del mandato si è cercato di contenere la spesa corrente, con particolare riguardo alle spese di manutenzione ordinaria per cui si è esternalizzando i servizi il meno possibile effettuandoli in economia ottenendo così dei risparmi dall'inizio alla fine del mandato:

**Parte V-1. Organismi controllati:** descrivere, in sintesi, le azioni poste in essere ai sensi dell'art.14, comma 32 del D.L. 31 maggio 2010, n. 78, così come modificato dall' art. 16, comma 27 del D.L. 13/08/2011 n. 138 e dell' art. 4 del D.L. n. 95/2012, convertito nella legge n. 135/2012:

**1.1.** Le società di cui al l' articolo 18, comma 2 bis, del D.L. 112 del 2008, controllate dall' Ente locale hanno rispettato i vincoli di spesa di cui al l' articolo 76 comma 7 del di 112 del 2008.

**1.2.** Non sono previste, nell'ambito dell'esercizio del controllo analogo, misure di contenimento delle dinamiche retributive per le società di cui al punto precedente.

**1.3** Organismi controllati ai sensi dell'art. 2359, comma 1, numeri 1 e 2, del codice civile.

**1.4.** Esternalizzazione attraverso società e altri organismi partecipati: non sussiste la fattispecie.


**1.5 Piano straordinario delle partecipate:**

Ogni anno L'ente con apposita deliberazione di Consiglio Comunale ad oggetto: Revisione periodica delle partecipazioni pubbliche detenute ai sensi dell'art.20 del D.Lgs 19.08.2016 n. 175 e s.m.i. - Ricognizione partecipazioni possedute alla data del 31.12.20... - Determinazioni "come da tabella di seguito riportata:

ANNO	N. DELIBERA C.C. E DATA	OGGETTO
2019	3 DEL 10.01.2020	Revisione periodica delle partecipazioni pubbliche detenute ai sensi dell'art.20 del D.Lgs 19.08.2016 n. 175 e s.m.i. - Ricognizione partecipazioni possedute alla data del 31.12.2018 – Determinazioni.
2020	27 DEL 18.12.2020	Revisione periodica delle partecipazioni pubbliche detenute ai sensi dell'art.20 del D.Lgs 19.08.2016 n. 175 e s.m.i. - Ricognizione partecipazioni possedute alla data del 31.12.2019 – Determinazioni.
2022	2 DEL 04.02.2022	Revisione periodica delle partecipazioni pubbliche detenute ai sensi dell'art.20 del D.Lgs 19.08.2016 n. 175 e s.m.i. - Ricognizione partecipazioni possedute alla data del 31.12.2020 – Determinazioni.
2022	25 DEL 16.12.2022	Revisione periodica delle partecipazioni pubbliche detenute ai sensi dell'art.20 del D.Lgs 19.08.2016 n. 175 e s.m.i. - Ricognizione partecipazioni possedute alla data del 31.12.2021 – Determinazioni.
2023	19 DEL 15.12.2023	Revisione periodica delle partecipazioni pubbliche detenute ai sensi dell'art.20 del D.Lgs 19.08.2016 n. 175 e s.m.i. - Ricognizione partecipazioni possedute alla data del 31.12.2022 – Determinazioni.
2024	26 DEL 06.12.2024	Revisione periodica delle partecipazioni pubbliche detenute ai sensi dell'art.20 del D.Lgs 19.08.2016 n. 175 e s.m.i. - Ricognizione partecipazioni possedute alla data del 31.12.2023 – Determinazioni.
2025	25 DEL 12.12.2025	Revisione periodica delle partecipazioni pubbliche detenute ai sensi dell'art.20 del D.Lgs 19.08.2016 n. 175 e s.m.i. - Ricognizione partecipazioni possedute alla data del 31.12.2024 – Determinazioni.

Li 22/03/2026

II SINDACO  
(Luciano GIROTTO)



\*\*\*\*\*

**CERTIFICAZIONE DELL'ORGANO DI REVISIONE CONTABILE**

Ai sensi degli articoli 239 e 240 del TUOEL, si attesta che i dati presenti nella relazione di fine mandato sono veritieri e corrispondono ai dati economico - finanziari presenti nei documenti contabili e di programmazione finanziaria dell'Ente. I dati che vengono esposti secondo lo schema già previsto dalle certificazioni al rendiconto di bilancio ex articolo 161 del tuoel o dai questionari compilati ai sensi dell'articolo 1, comma 166 e seguenti della legge n. 266 del 2005 corrispondono ai dati contenuti nei citati documenti.

Li, 25 marzo 2026

L'ORGANO DI REVISIONE ECONOMICO FINANZIARIO  
(Dott. Sergio MASSIMELLO )



Lì 22/03/2026

II SINDACO  
(Luciano GIROTTO)



A handwritten signature in black ink, appearing to read "Luciano Girotto".

\*\*\*\*\*

### CERTIFICAZIONE DELL'ORGANO DI REVISIONE CONTABILE

Ai sensi degli articoli 239 e 240 del TUOEL, si attesta che i dati presenti nella relazione di fine mandato sono veritieri e corrispondono ai dati economico - finanziari presenti nei documenti contabili e di programmazione finanziaria dell'Ente. I dati che vengono esposti secondo lo schema già previsto dalle certificazioni al rendiconto di bilancio ex articolo 161 del tuoei o dai questionari compilati ai sensi dell'articolo 1, comma 166 e seguenti della legge n. 266 del 2005 corrispondono ai dati contenuti nei citati documenti.

Lì, 25 marzo 2026

L'ORGANO DI REVISIONE ECONOMICO FINANZIARIO  
(Dott. Sergio MASSIMELLO )

A handwritten signature in black ink, appearing to read "Sergio Massimello".

